



# 札幌保健医療大学

教学 IR ファクトブック 2024



札幌保健医療大学 IR 推進室

# 札幌保健医療大学教学 IR ファクトブック 2024

札幌保健医療大学 IR 推進室

## Table of contents

1. 巻頭言	6
2. 教員	7
2.1. 職位別教員数	7
2.2. 性別教員数	7
2.2.1. 看護学科	7
2.2.2. 栄養学科	8
2.3. 性別教員比率	9
2.3.1. 看護学科	9
2.3.2. 栄養学科	10
2.4. 年齢別教員数	11
2.4.1. 看護学科	11
2.4.2. 栄養学科	12
2.5. 若手教員比率	13
2.5.1. 看護学科	13
2.5.2. 栄養学科	13
3. 教員学生比 (ST 比)	14
4. 入試	15
4.1. 性別	15
4.1.1. 人数	15
4.1.1.1. 看護学科	15
4.1.1.2. 栄養学科	16
4.1.2. 女子学生比率	17
4.1.2.1. 看護学科	17
4.1.2.2. 栄養学科	18
4.1.3. 合格率	19
4.1.3.1. 看護学科	19
4.1.3.2. 栄養学科	19
4.2. 北海道内道内外別出身者	19
4.2.1. 人数	20
4.2.1.1. 看護学科	20
4.2.1.2. 栄養学科	21

4.2.2.	北海道内出身者比率	22
4.2.2.1.	看護学科	22
4.2.2.2.	栄養学科	23
4.3.	現役生と既卒者	24
4.3.1.	人数	24
4.3.1.1.	看護学科	24
4.3.1.2.	栄養学科	25
4.3.2.	現役学生比率	26
4.3.2.1.	看護学科	26
4.3.2.2.	栄養学科	27
4.3.3.	合格率	28
4.3.3.1.	看護学科	28
4.3.3.2.	栄養学科	28
5.	在学生	29
5.1.	在籍人数	29
5.1.1.	人学年別	29
5.1.1.1.	看護学科	29
5.1.1.2.	栄養学科	29
5.1.2.	性別	30
5.1.2.1.	看護学科	30
5.1.2.2.	栄養学科	30
5.1.3.	女子学生比率	31
5.1.3.1.	看護学科	31
5.1.3.2.	栄養学科	32
5.2.	定員充足率	33
5.2.1.	看護学科	33
5.2.2.	栄養学科	34
5.3.	留年人数と留年率	34
5.3.1.	人数	35
5.3.1.1.	看護学科	35
5.3.1.2.	栄養学科	35
5.3.2.	留年率	36
5.3.2.1.	看護学科	36
5.3.2.2.	栄養学科	36
5.4.	休・退学者数	37
5.4.1.	休学者数	37
5.4.1.1.	看護学科	37
5.4.1.2.	栄養学科	38
5.4.2.	退学者数	39

5.4.2.1.	看護学科	39
5.4.2.2.	栄養学科	40
5.5.	奨学金等受給者数と受給者率	41
5.5.1.	受給者数	41
5.5.1.1.	看護学科	41
5.5.1.2.	栄養学科	41
5.5.2.	受給者率	42
5.5.2.1.	看護学科	42
5.5.2.2.	栄養学科	42
5.6.	卒業	43
5.6.1.	人数	43
5.6.1.1.	看護学科	43
5.6.1.2.	栄養学科	43
5.6.2.	卒業率	43
5.6.2.1.	看護学科	43
5.6.2.2.	栄養学科	43
6.	図書館	44
6.1.	蔵書数	44
6.2.	受入雑誌数	44
6.3.	年間貸出図書数	45
6.4.	Maruzen eBook Library (MeL) アクセス数	45
7.	国家試験	46
7.1.	人数	46
7.1.1.	看護学科看護師	46
7.1.1.1.	総数	46
7.1.1.2.	新卒者	46
7.1.2.	看護学科保健師	46
7.1.2.1.	総数	46
7.1.2.2.	新卒者	46
7.1.2.3.	既卒者	46
7.1.3.	栄養学科管理栄養士	46
7.1.3.1.	総数	46
7.1.3.2.	既卒者	46
7.2.	合格率	47
7.2.1.	看護学科看護師	47
7.2.2.	看護学科保健師	48
7.2.3.	栄養学科管理栄養士	48
8.	卒業状況	49
8.1.	卒業時累積 GPA	49

8.1.1.	卒業時累積 GPA	49
8.1.1.1.	看護学科	49
8.1.1.2.	栄養学科	49
8.1.2.	卒業時累積 GPA の推移	50
8.1.2.1.	看護学科	50
8.1.2.2.	栄養学科	50
8.2.	就職状況	51
8.2.1.	主な卒後進路先一覧（過去4年間）	51
8.2.1.1.	看護学科	51
8.2.1.2.	栄養学科	43
8.2.2.	進路決定者数	54
8.2.2.1.	看護学科	54
8.2.2.2.	栄養学科	54
8.2.3.	進路決定率	54
8.2.3.1.	看護学科	54
8.2.3.2.	栄養学科	54
8.3.	就職先北海道内外比	56
8.3.1.	人数	56
8.3.1.1.	看護学科	56
8.3.1.2.	栄養学科	56
8.3.2.	北海道内外比率	57
8.3.2.1.	看護学科	57
8.3.2.2.	栄養学科	57
9.	作成担当者リスト	58
10.	あとがき	58

# 1. 巻頭言

本学の IR (Institutional Research) 推進室は 2024 年 10 月 1 日に発足しました。本ファクトブックは、その活動の一環として本学の情報を内外に示す基盤的資料集です。

本ファクトブック作成にあたり、まず IR 推進室のメンバーの努力に、そしてデータ提供にご協力頂いた教職員の皆様にも心より感謝いたします。

これまでなかった部門がゼロから作成したデータ集のため、不十分な点も多くありますが、これはひとえに推進室長の力不足ゆえであります。またこれまでは本学に個別にまとめ、解析されてきた様々なデータを一元化して収集し、まとめることは、多くの労力が必要でした。

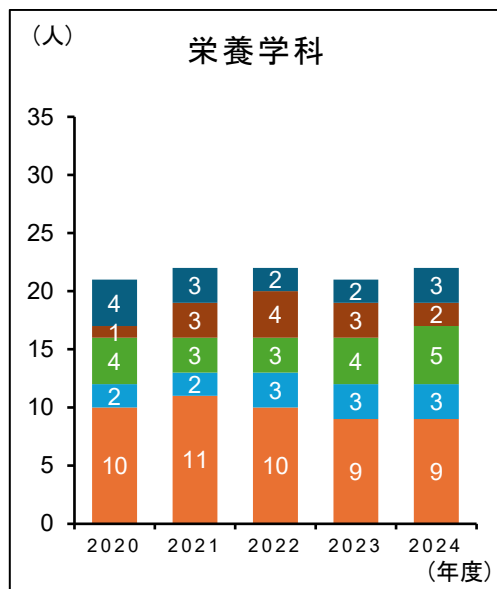
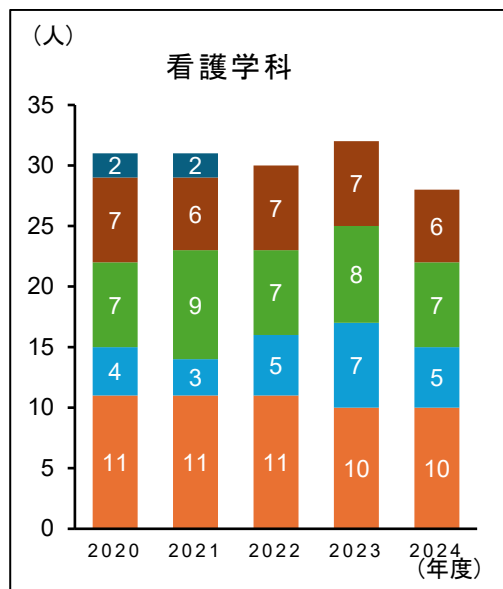
そのような中で、本ファクトブックという形にまとめること自体にも、大きな意義があったと考えます。また、学内の現状を公開することを通して、教職員をはじめ学外の方々にも現在の本学の位置を把握していただき、今後の進むべき方向性を見出していくために重要な指標となることを願っています。

今後も研鑽を重ね、より良いファクトブックの発刊へとつなげていきたいと決意を個々に表明いたします。

IR 推進室長 三瀬 敬治

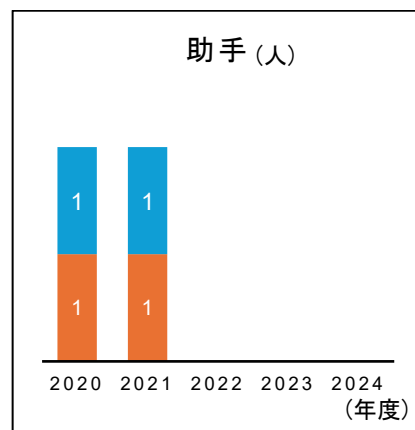
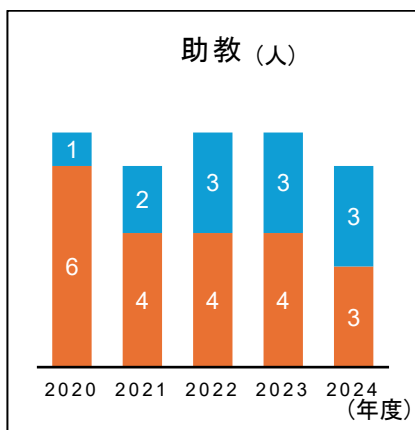
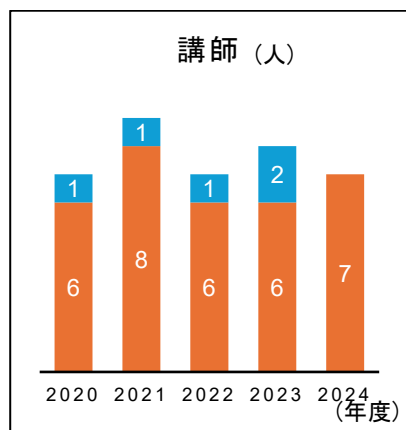
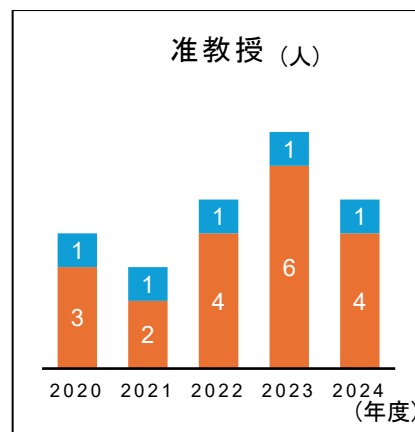
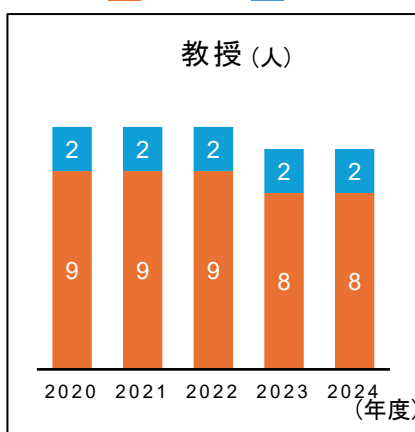
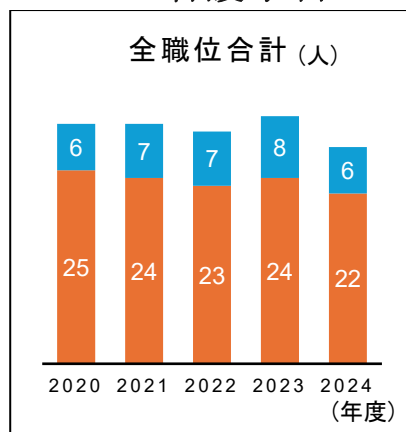
## 2. 教員

### 2.1. 職位別教員数



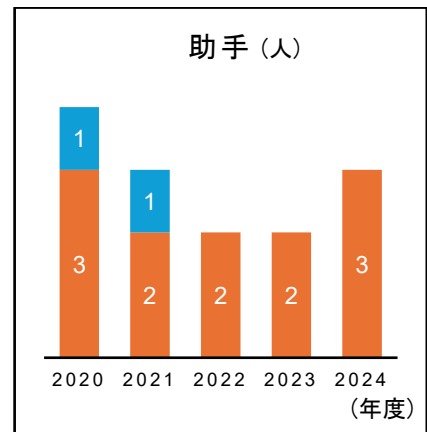
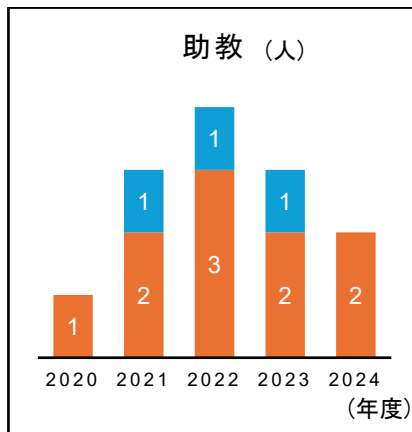
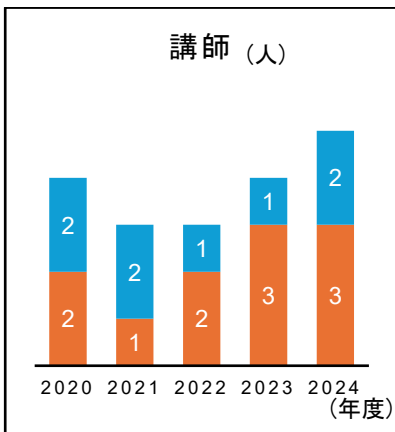
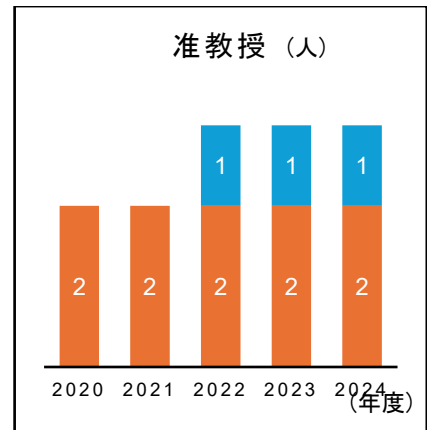
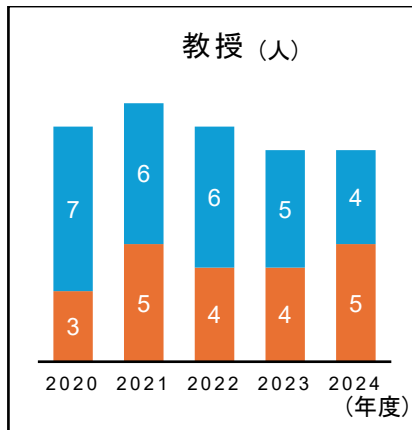
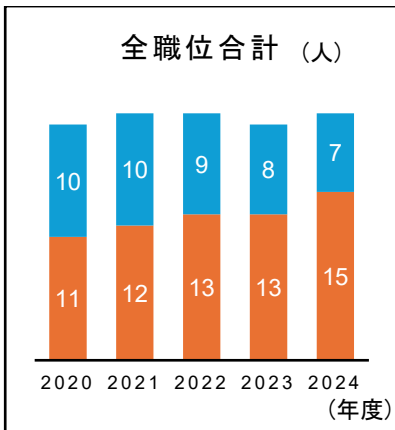
### 2.2 性別教員数

#### 2.2.1. 看護学科



## 2.2.2. 栄養学科

女性 男性

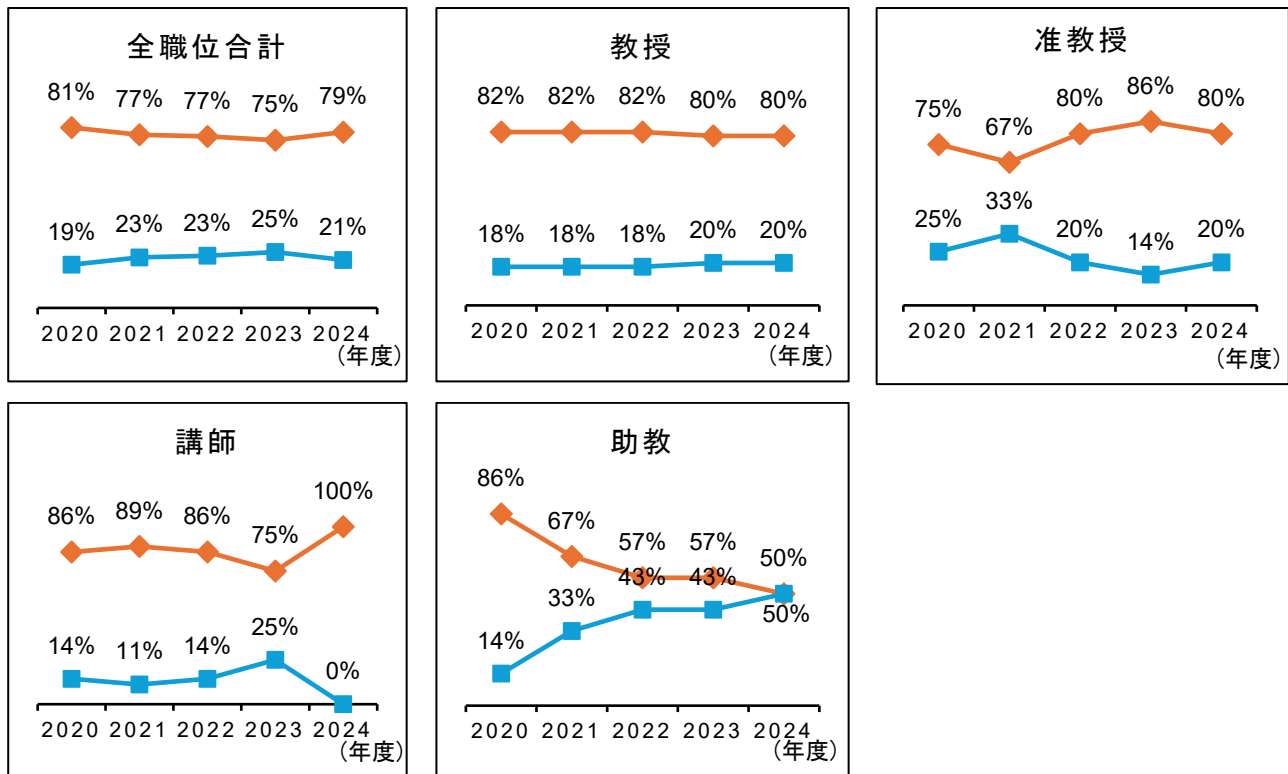


## 2.3. 性別教員比率

### 2.3.1. 看護学科

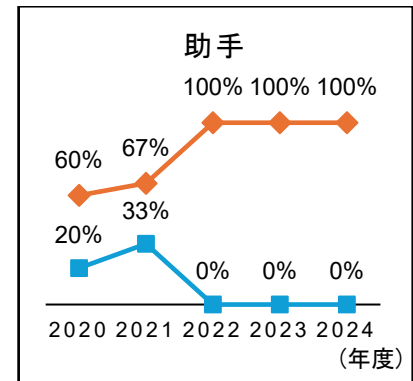
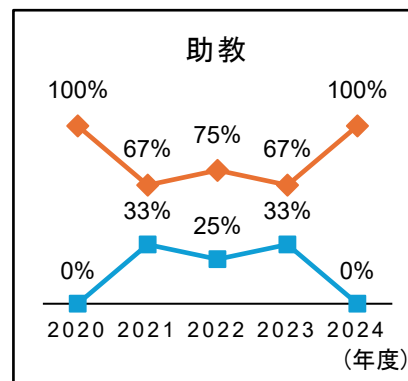
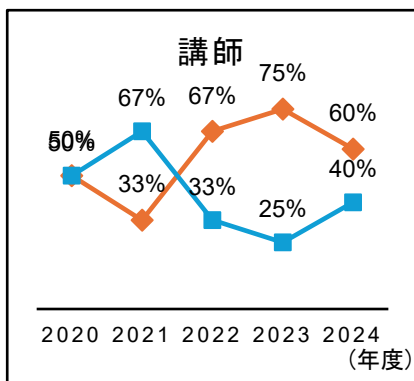
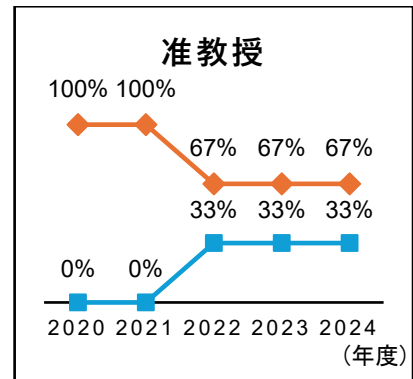
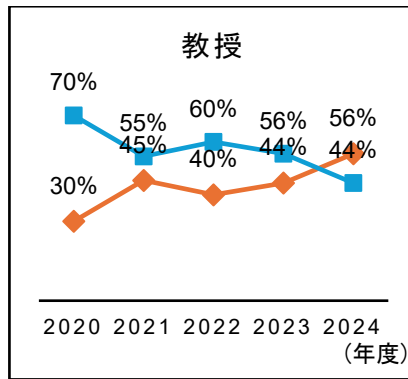
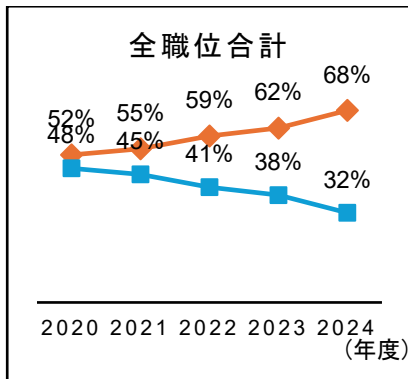
横軸は年度ただし、看護学科助手については、2020、2021年度は男女比50%ずつ、2022年度から2024年度までは助手がいないため、グラフは省略。

◆ 女性 ■ 男性



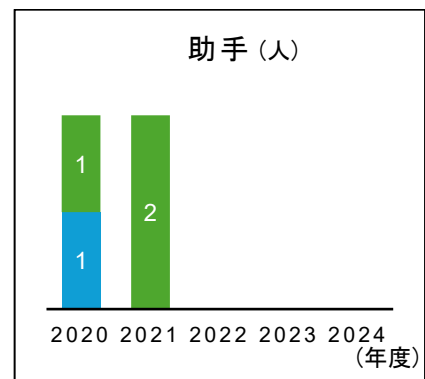
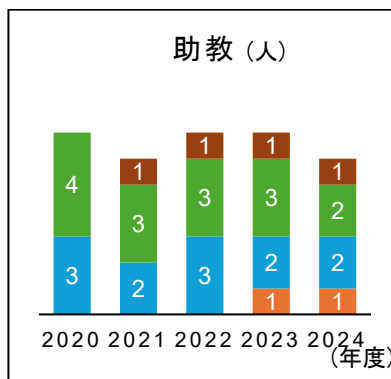
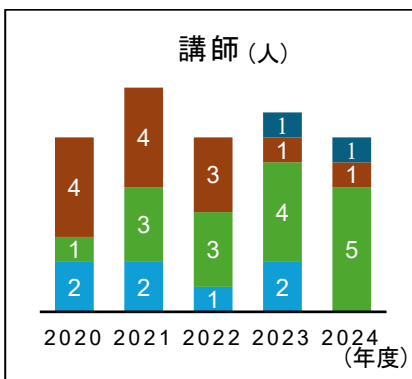
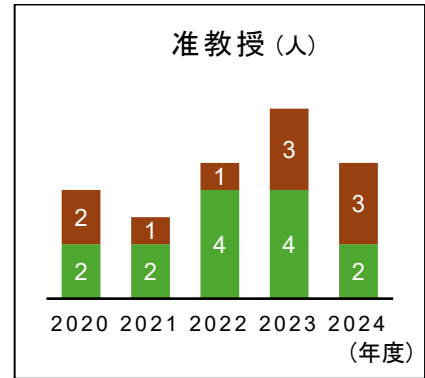
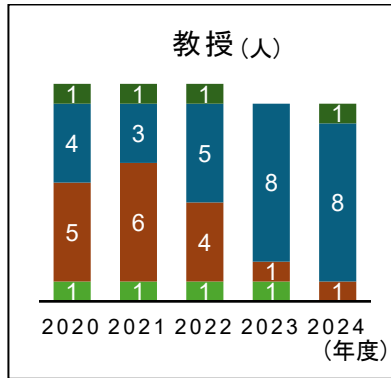
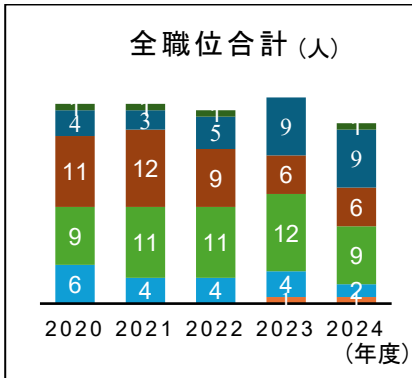
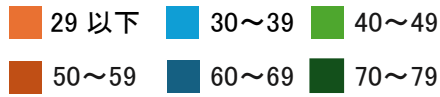
## 2.3.2. 栄養学科

◆ 女性 ■ 男性

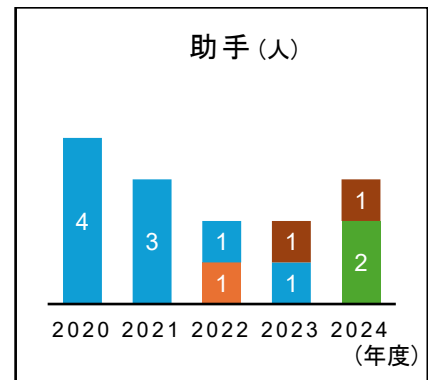
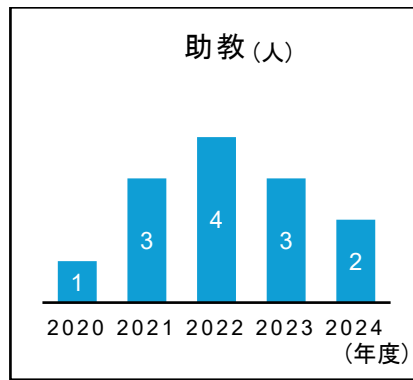
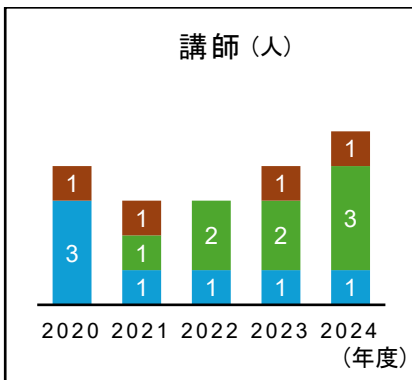
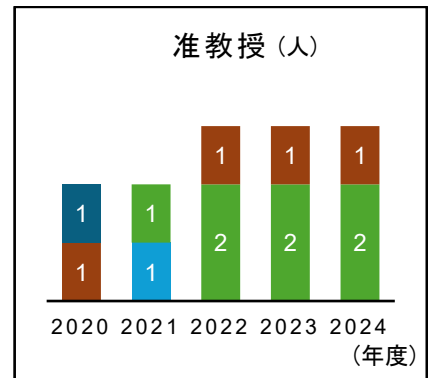
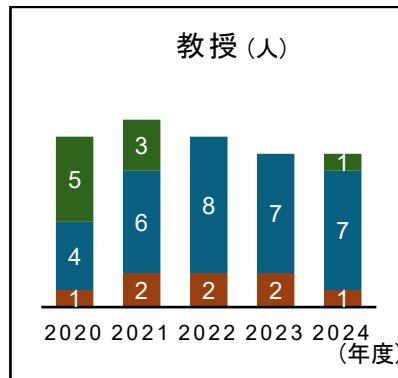
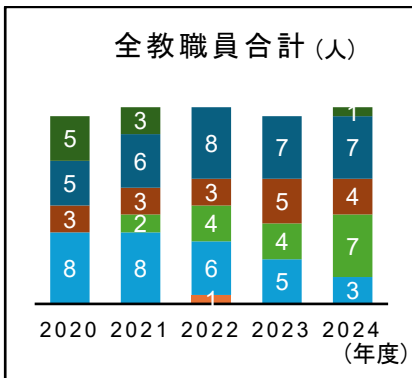
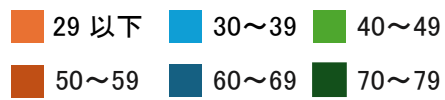


## 2.4. 年齢別教員数

### 2.4.1. 看護学科



## 2.4.2. 栄養学科

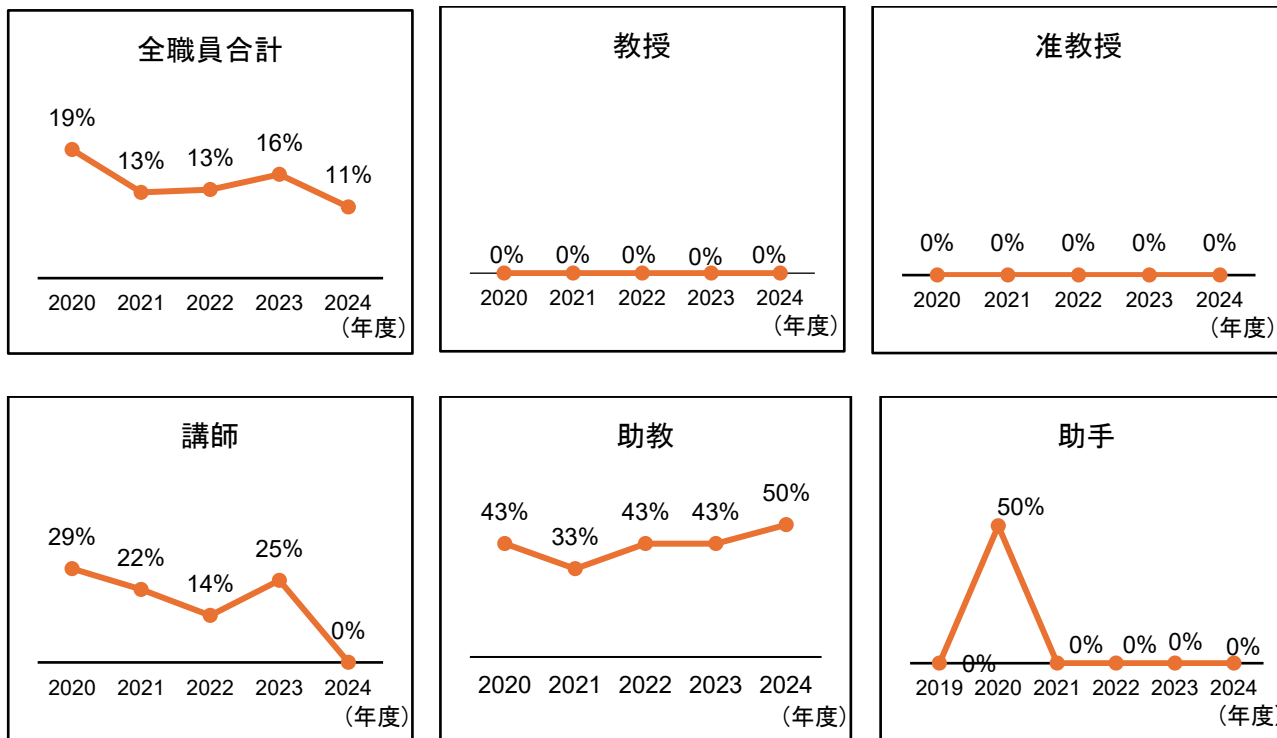


## 2.5. 若手教員比率

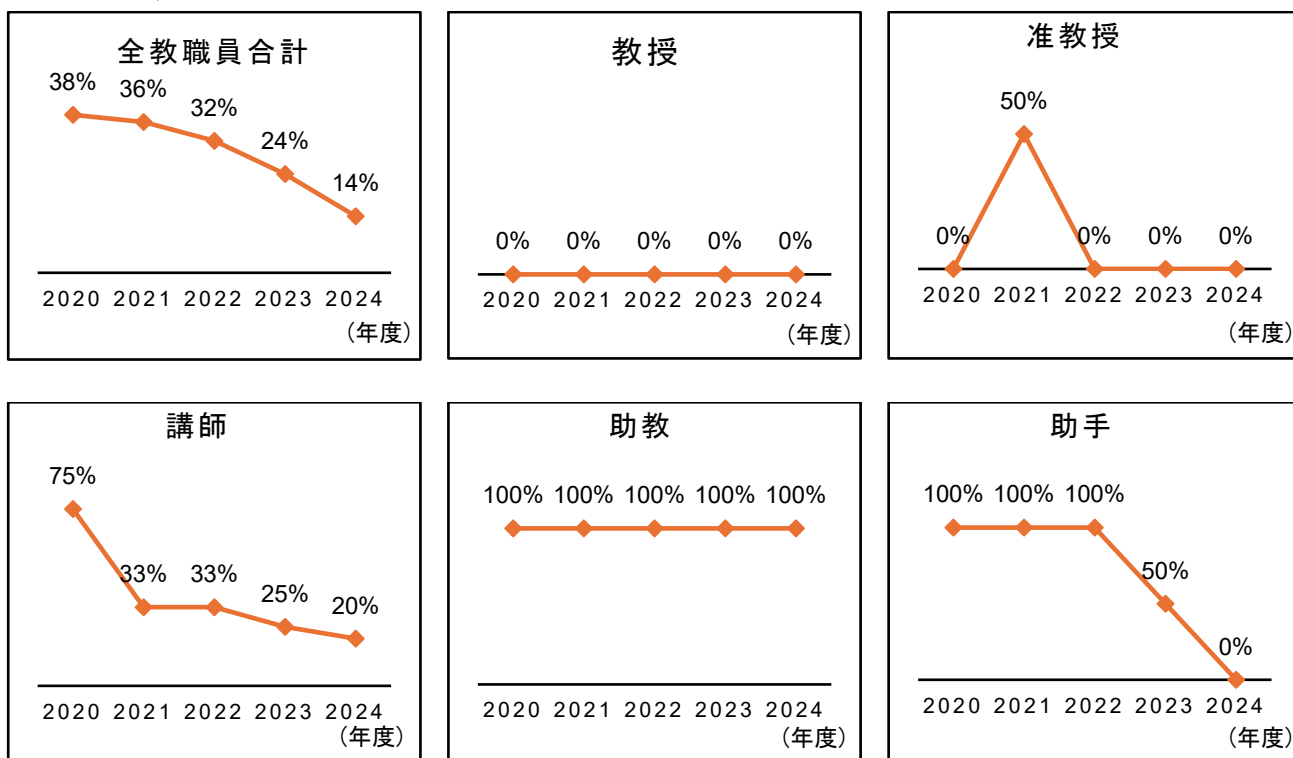
若手教員比率 =  $100 \times (40 \text{ 歳未満の教員数} / \text{全世代の教員数})$

2022 年度から 24 年度の看護学科および 2024 年度の栄養学科には在職中の助手がいなかったため、0%として記載している。

### 2.5.1. 看護学科



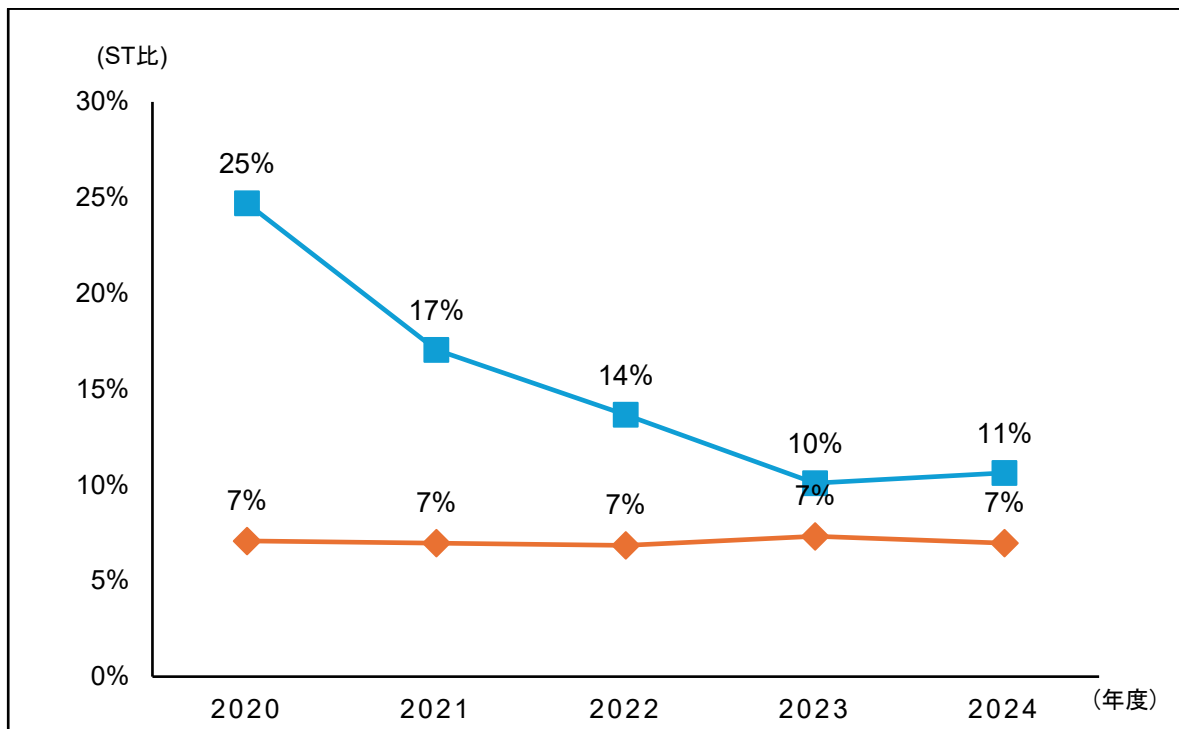
### 2.5.2 栄養学科



### 3. 教員学生比（ST比）

ST比 =  $100 \times (\text{教員数} / \text{学生数})$ : 教員数には助手を含む。

◆ 看護学科    ■ 栄養学科



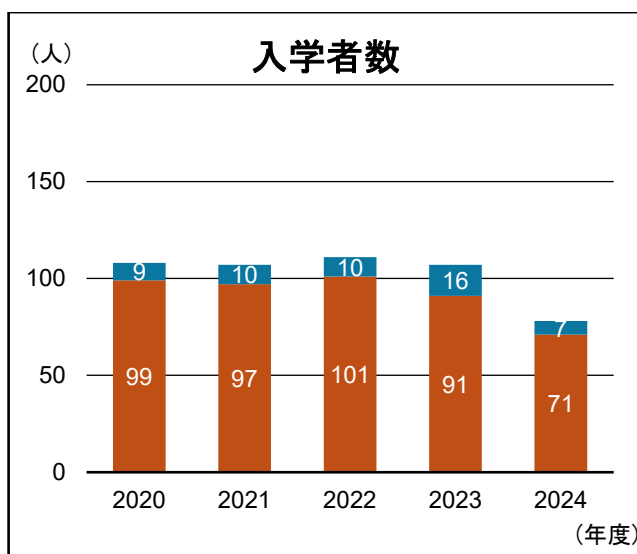
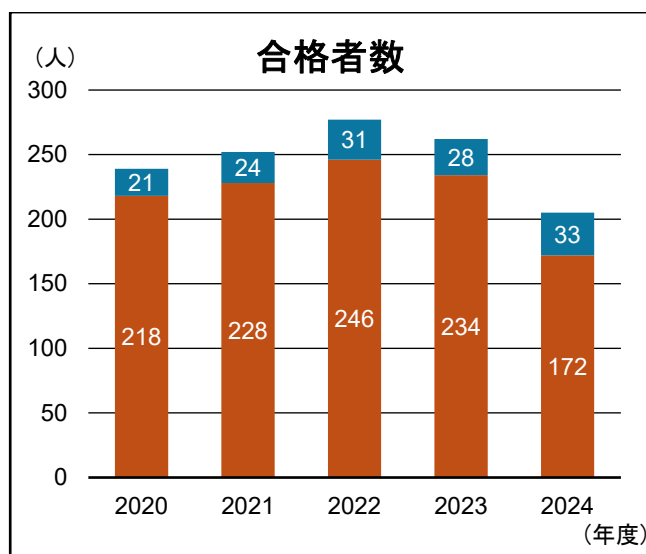
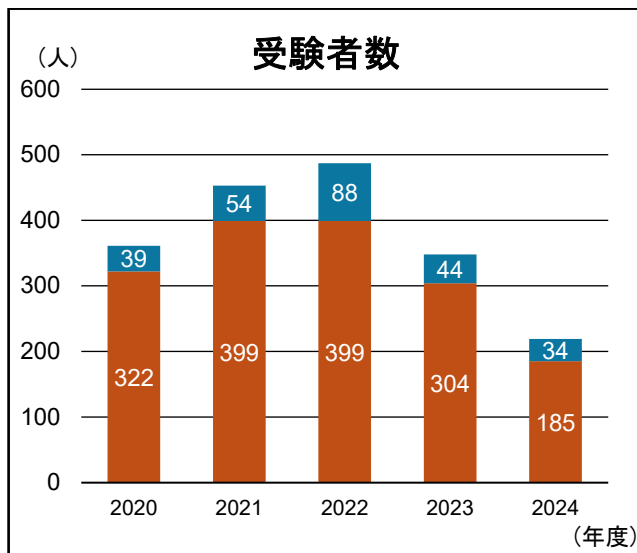
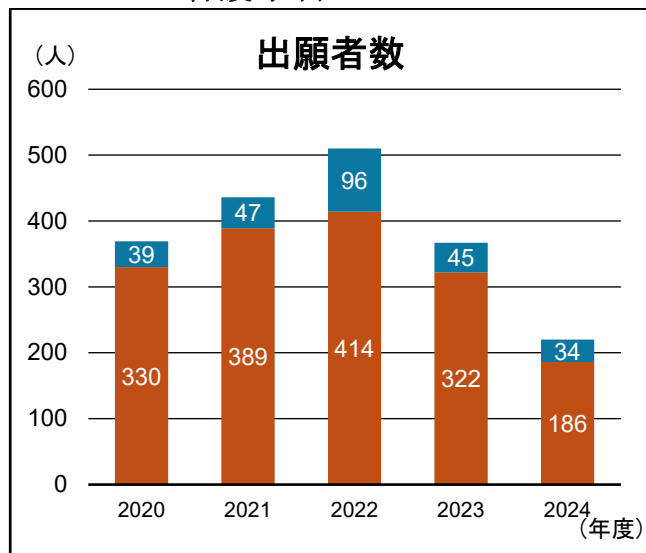
## 4. 入試

### 4.1. 性別 (以下、社会人枠は算入していない)

#### 4.1.1. 人数

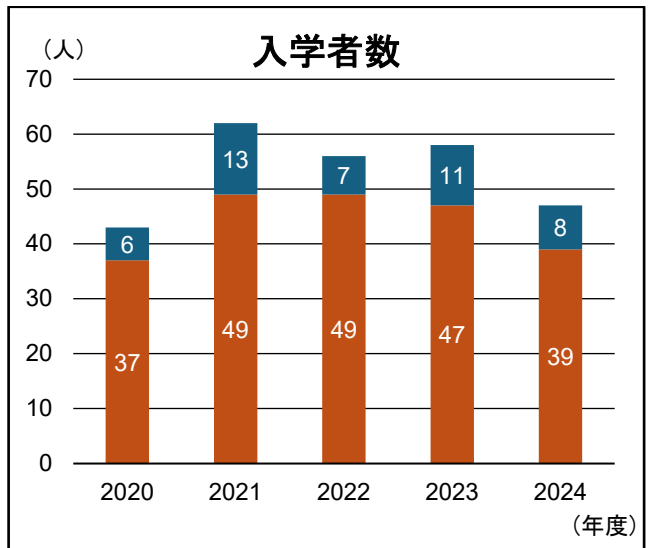
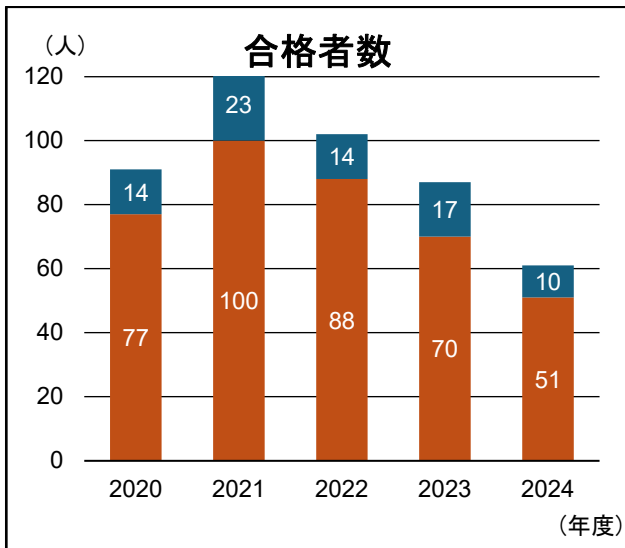
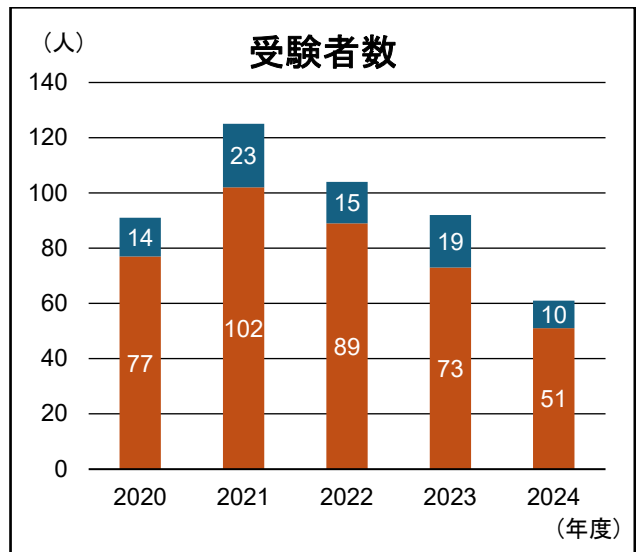
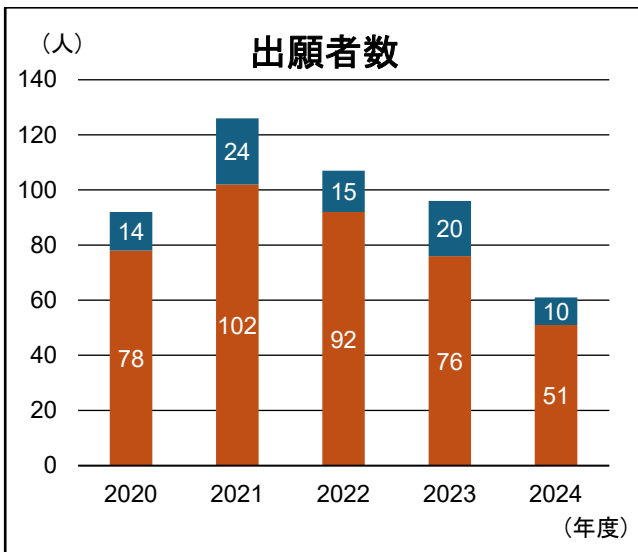
##### 4.1.1.1. 看護学科

■ 女性 ■ 男性



#### 4.1.1.2. 栄養学科

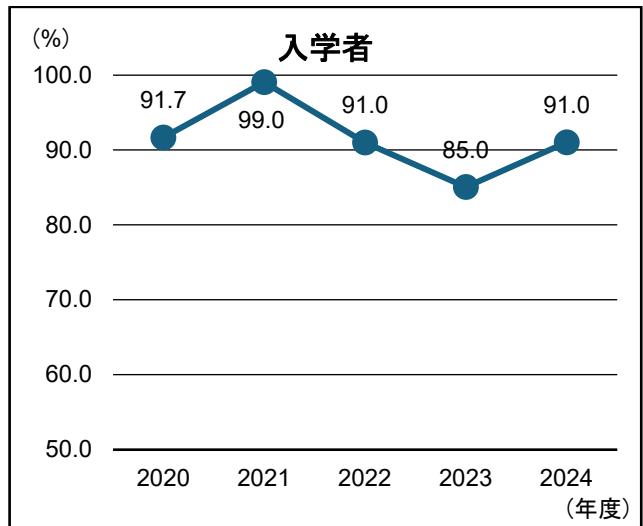
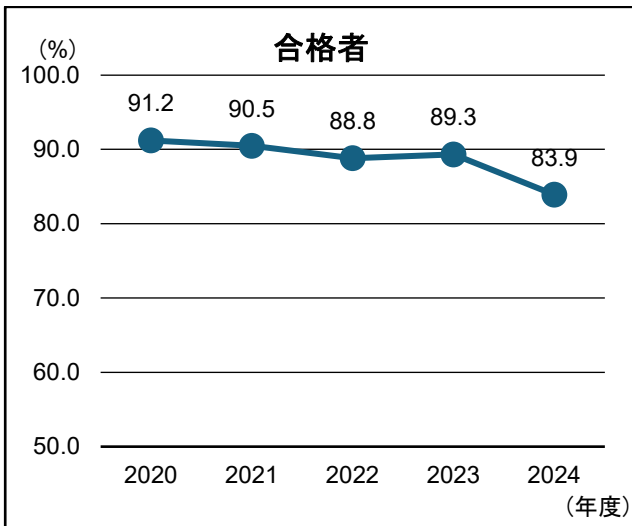
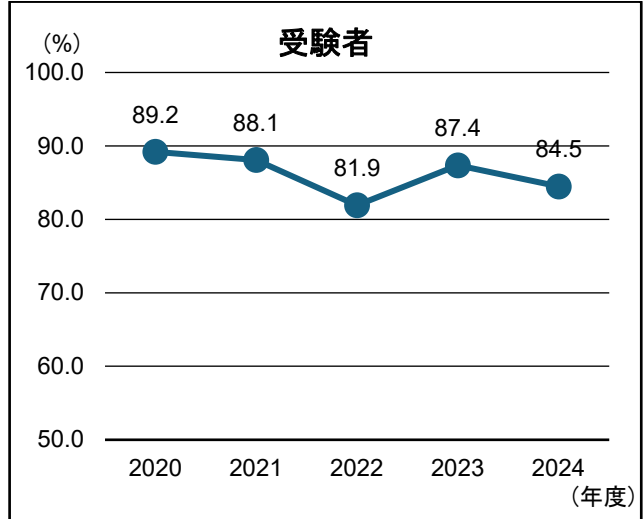
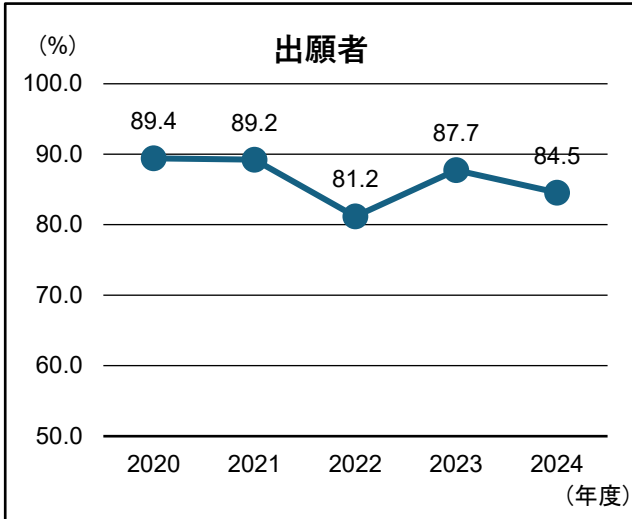
■ 女性 ■ 男性



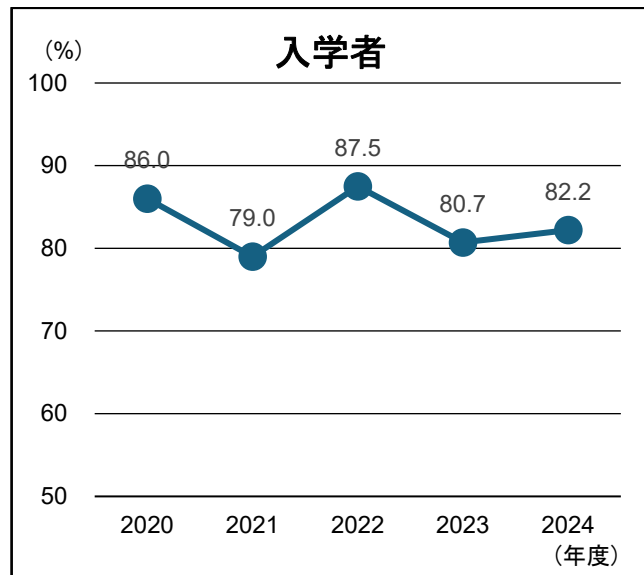
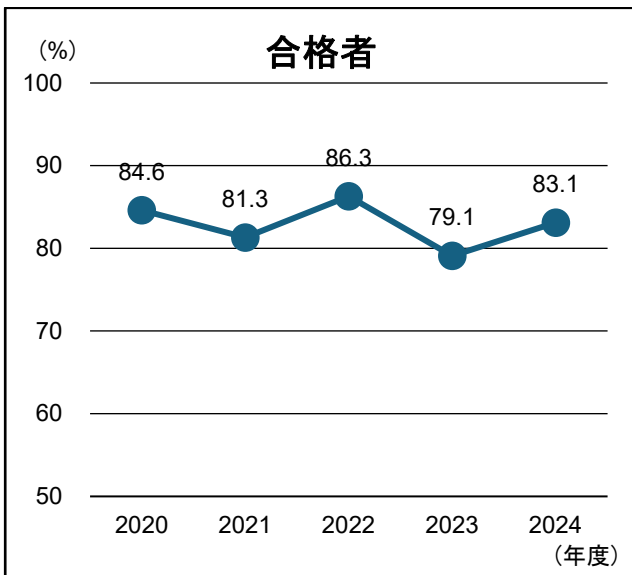
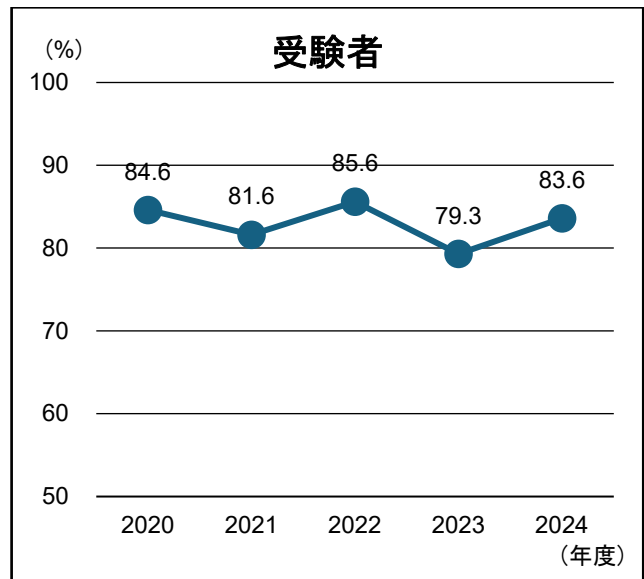
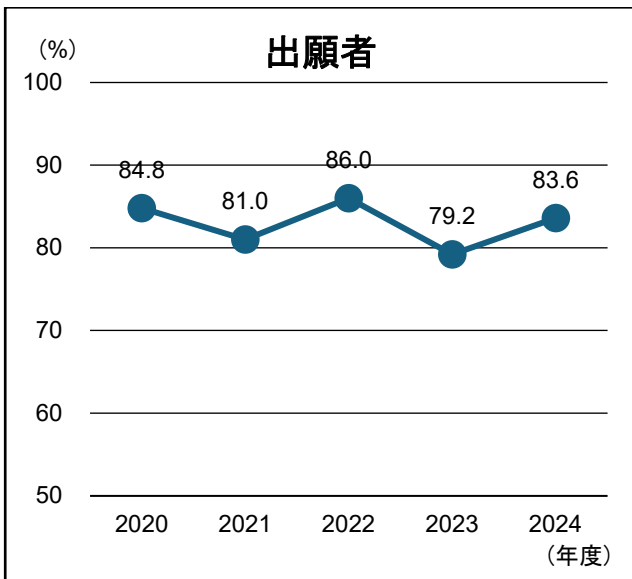
## 4.1.2. 女子学生比率

女子学生比率 =  $100 \times (\text{女子学生数} / \text{総学生数})$

### 4.1.2.1. 看護学科



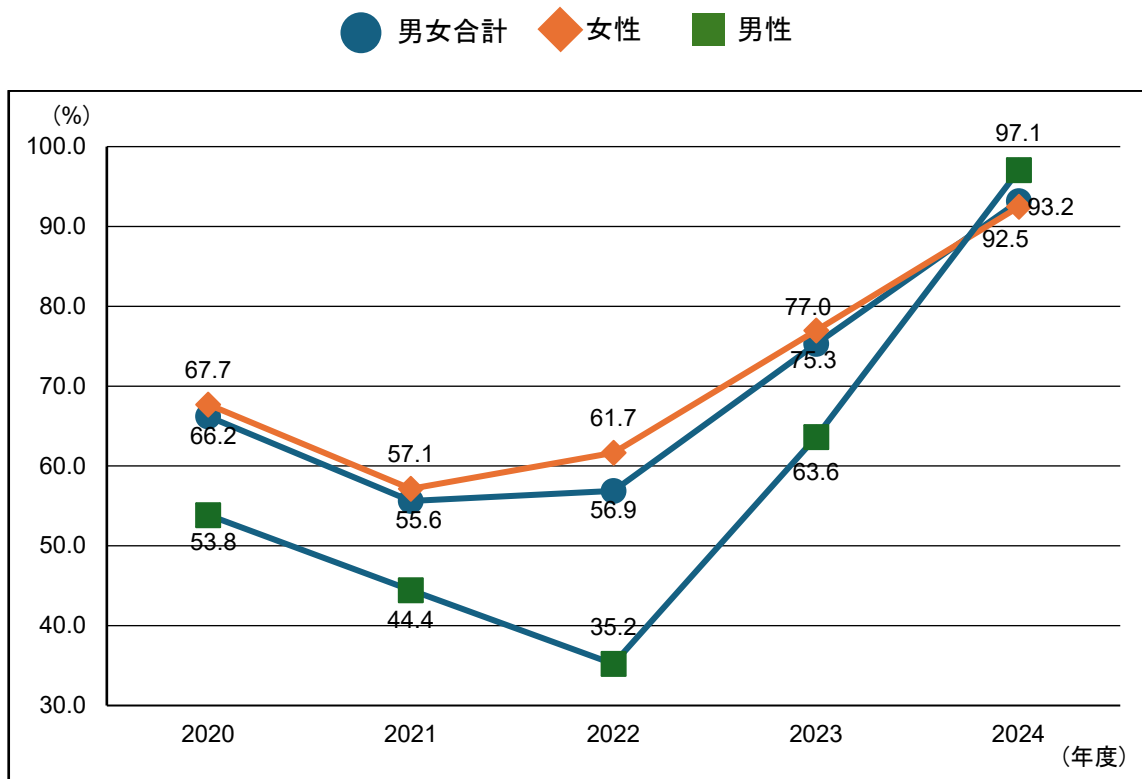
#### 4.1.2.2. 栄養学科



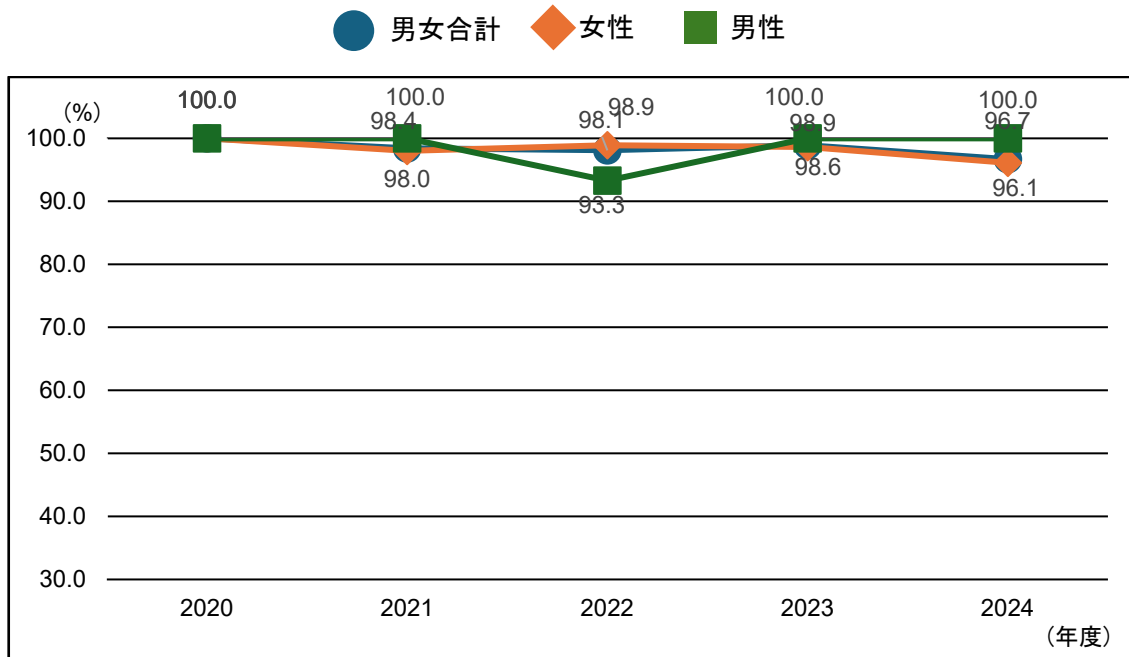
### 4.1.3. 合格率

合格率 = 100 × (合格者数 / 受験者数)

#### 4.1.3.1. 看護学科



#### 4.1.3.2. 栄養学科

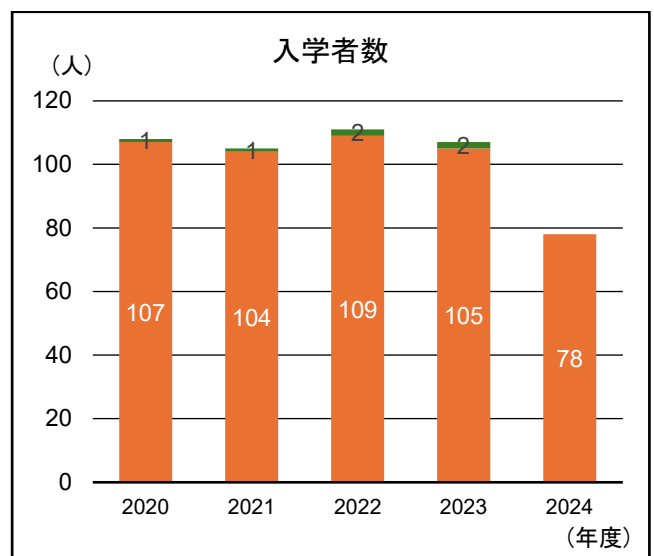
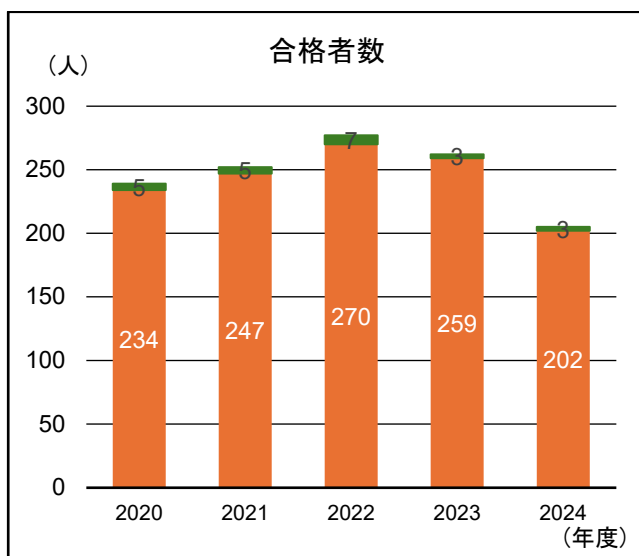
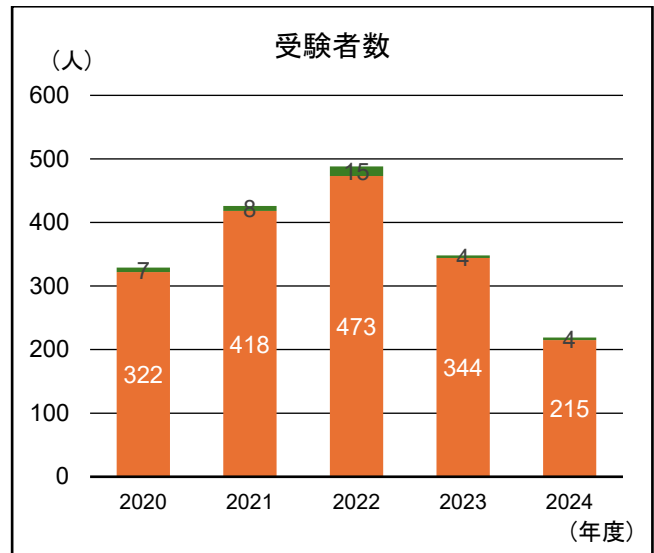
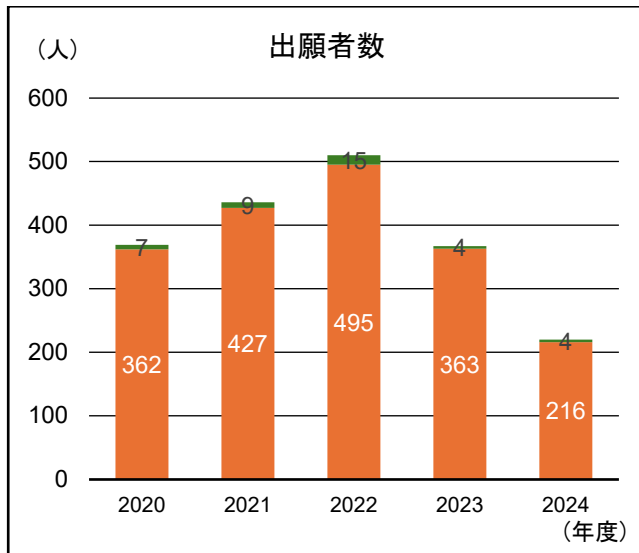


## 4.2. 北海道内道内外別出身者 (以下、社会人枠は算入していない)

### 4.2.1. 人数

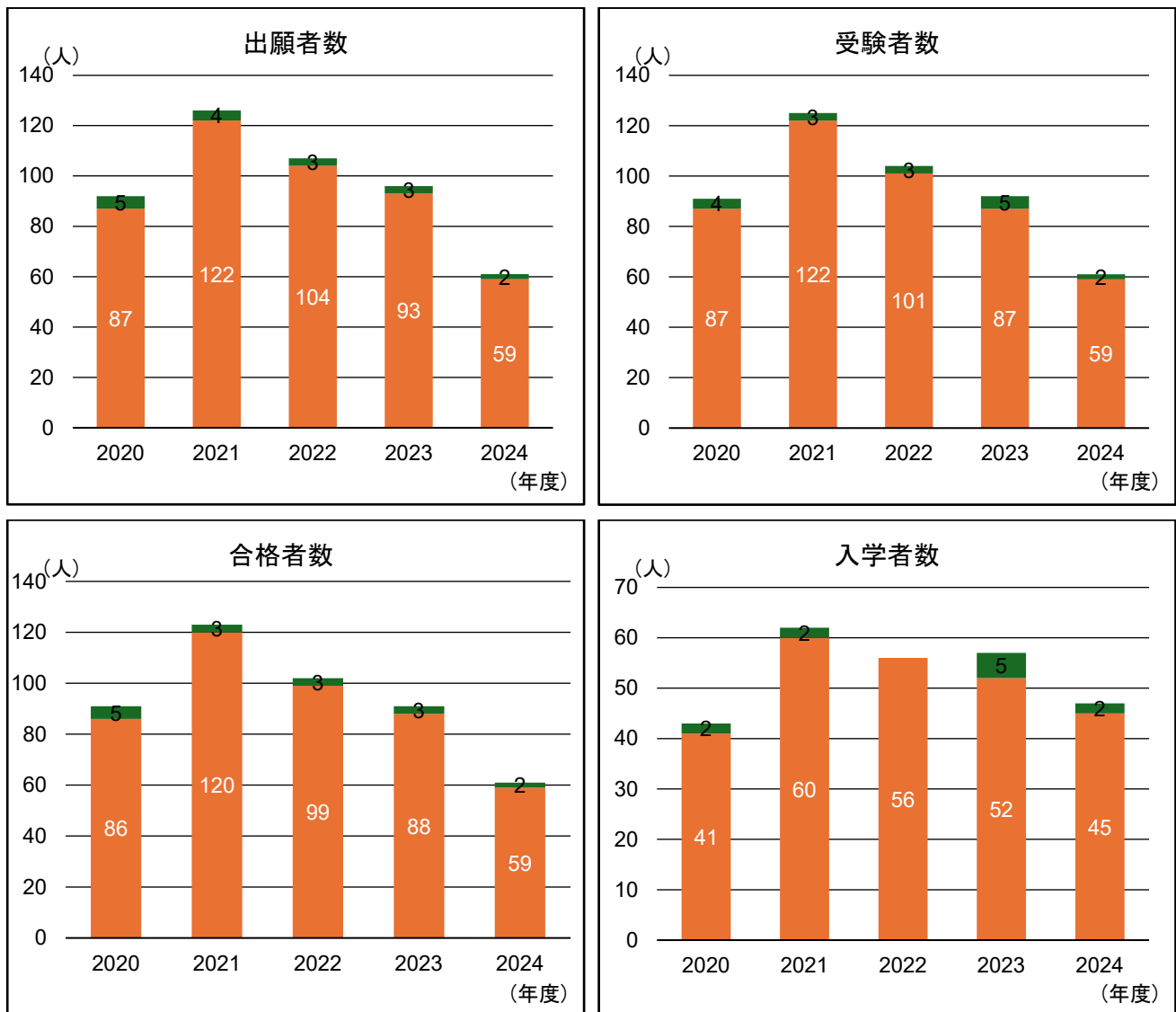
#### 4.2.1.1. 看護学科

■ 道内 ■ 道外



4.2.1.2. 栄養学科 (以下、社会人枠は算入していない)

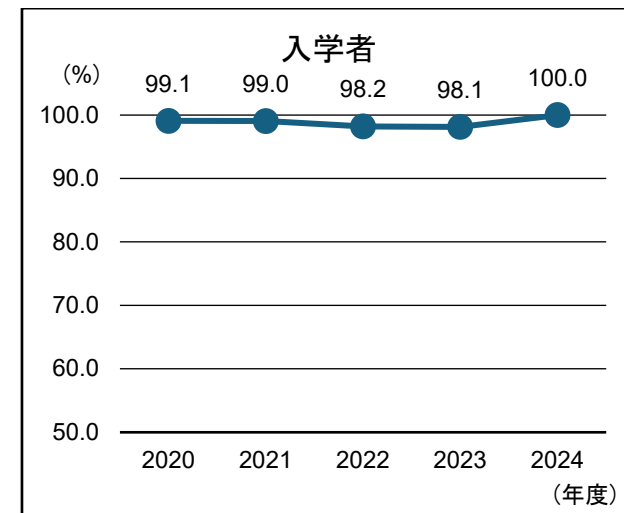
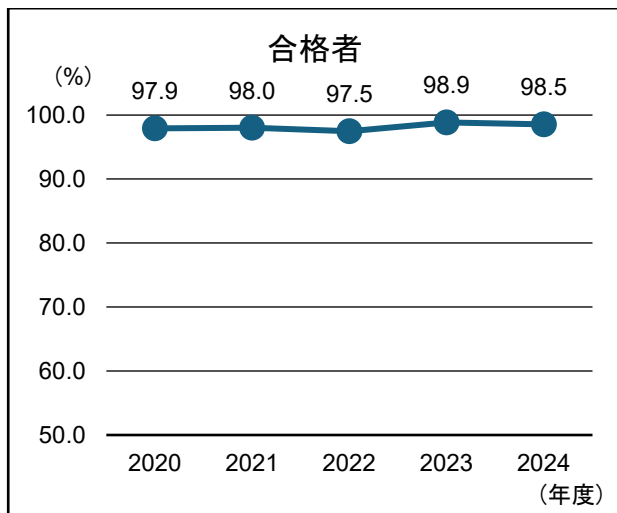
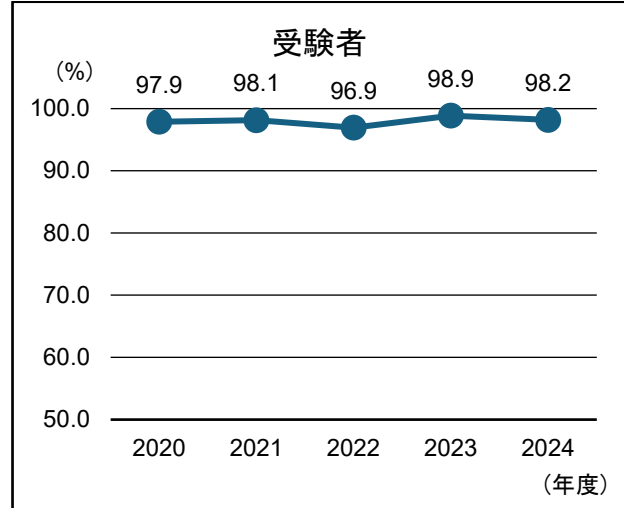
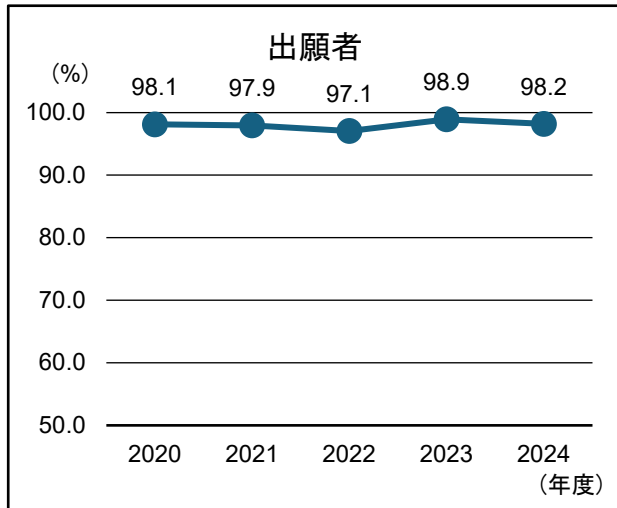
■ 道内 ■ 道外



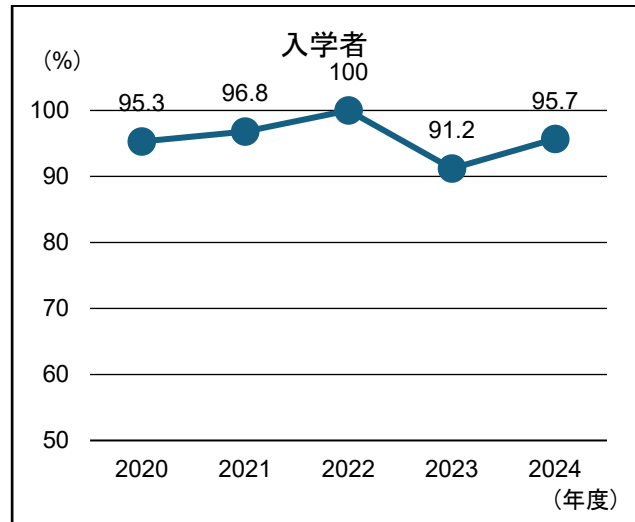
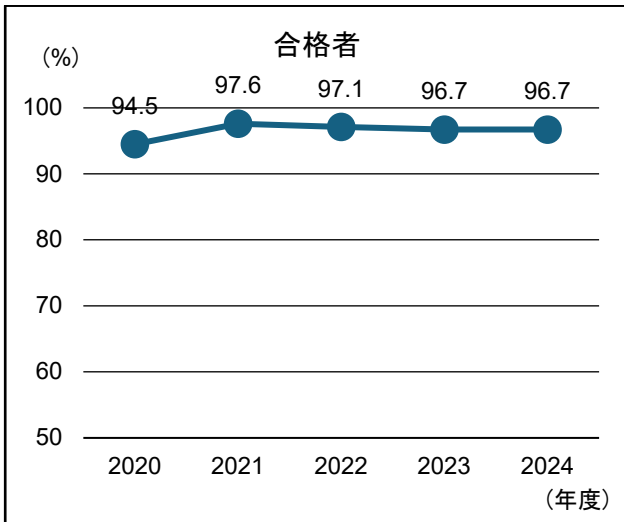
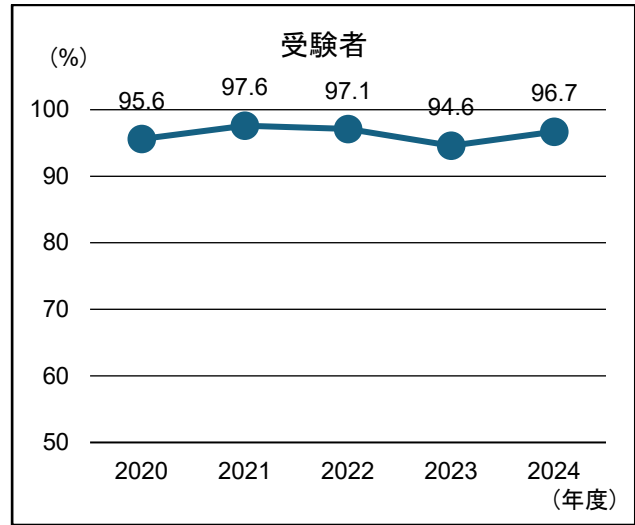
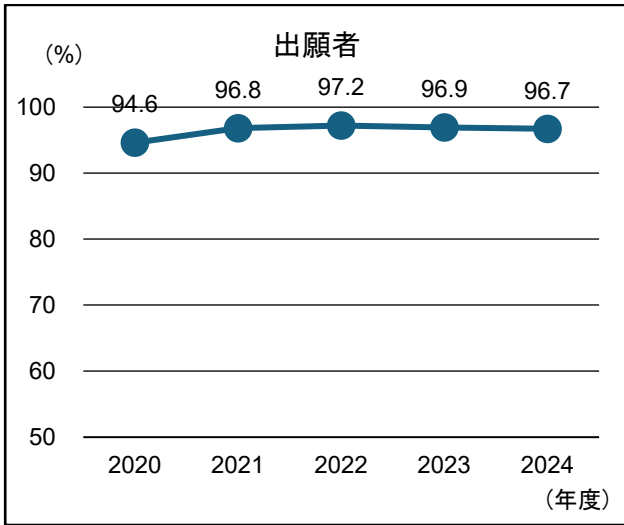
## 4.2.2. 北海道内出身者比率

北海道内出身者率 =  $100 \times (\text{道内出身者数} / \text{総学生数})$

### 4.2.2.1. 看護学科



#### 4.2.2.2. 栄養学科

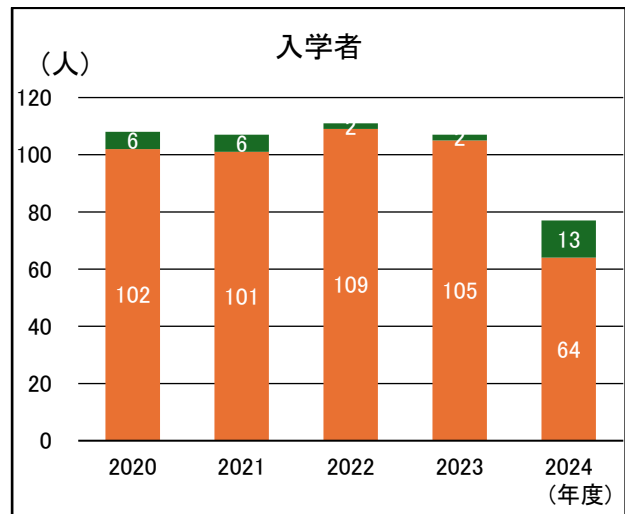
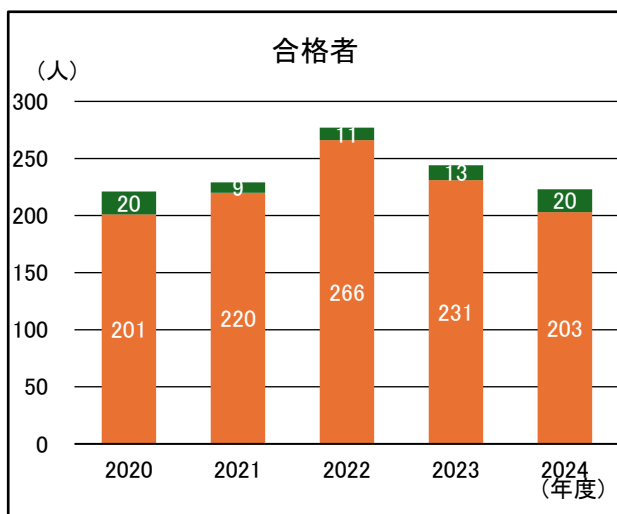
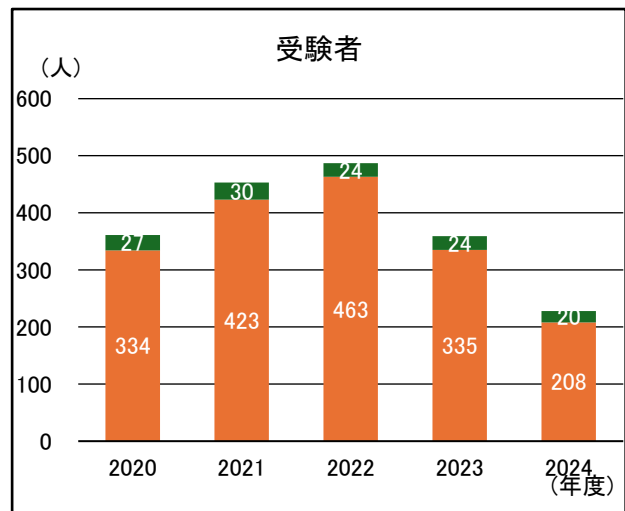
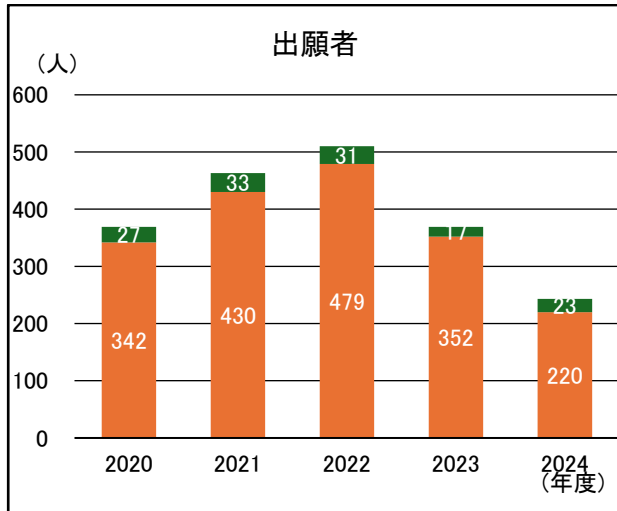


### 4.3. 現役生と既卒者 (以下、編入生枠は算入していない)

#### 4.3.1. 人数

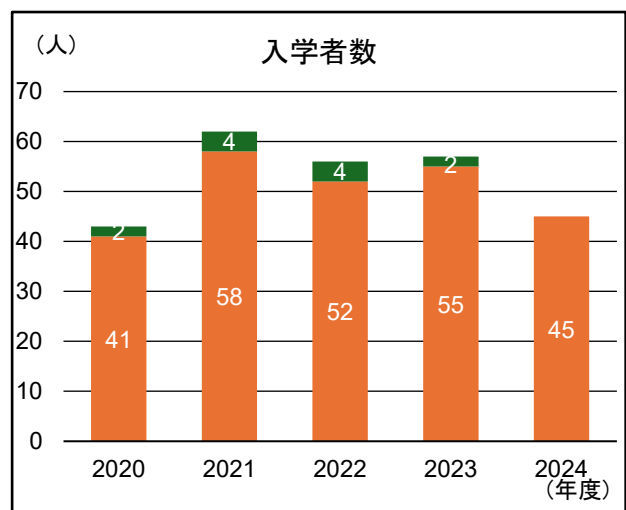
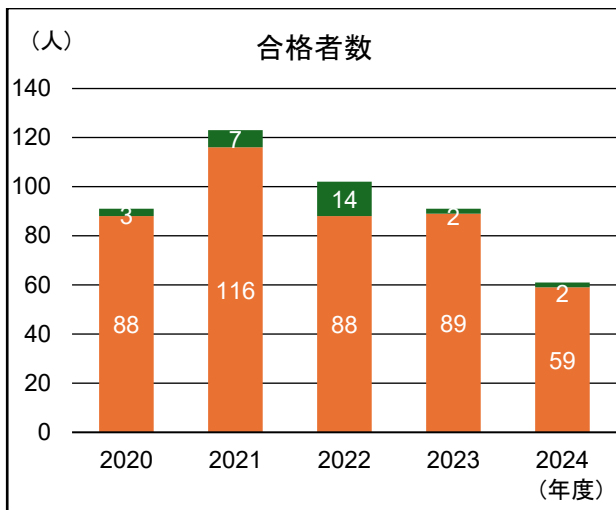
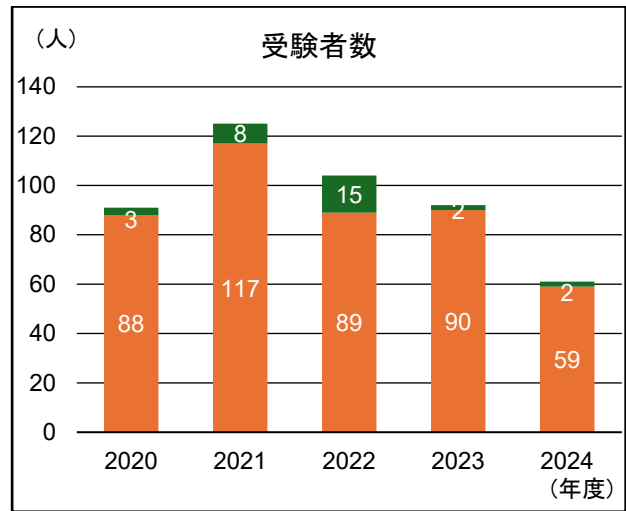
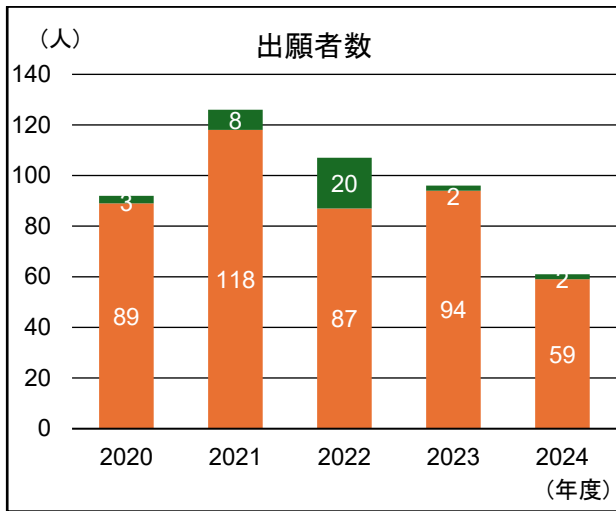
##### 4.3.1.1 看護学科

■ 現役生 ■ 既卒生



### 4.3.1.2 栄養学科

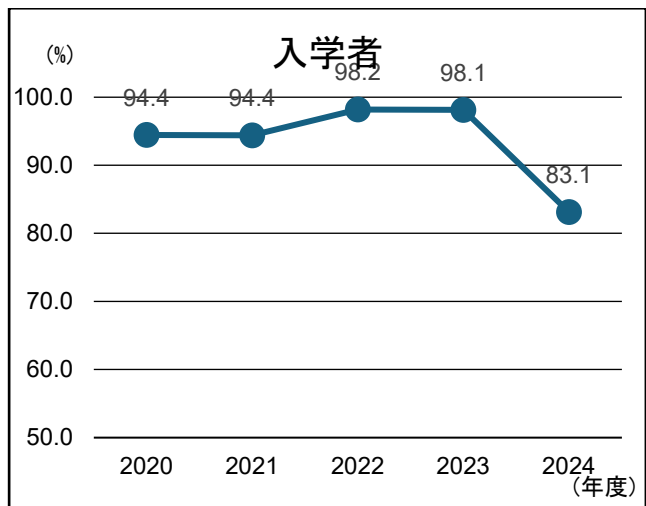
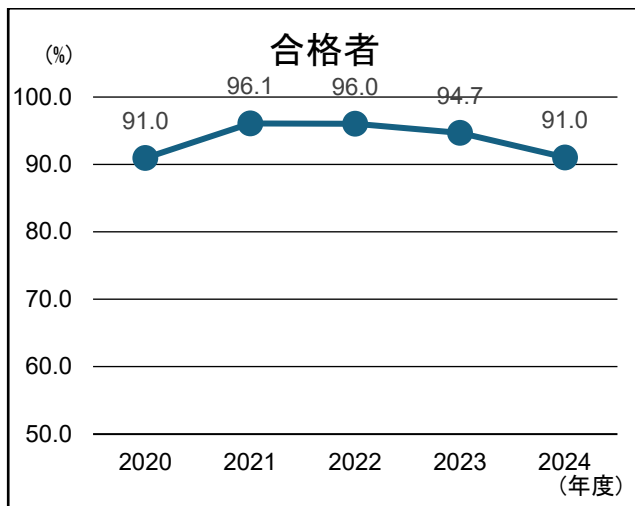
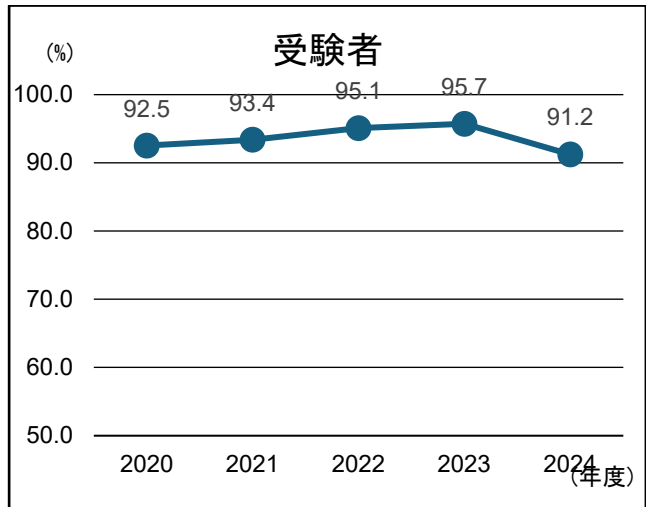
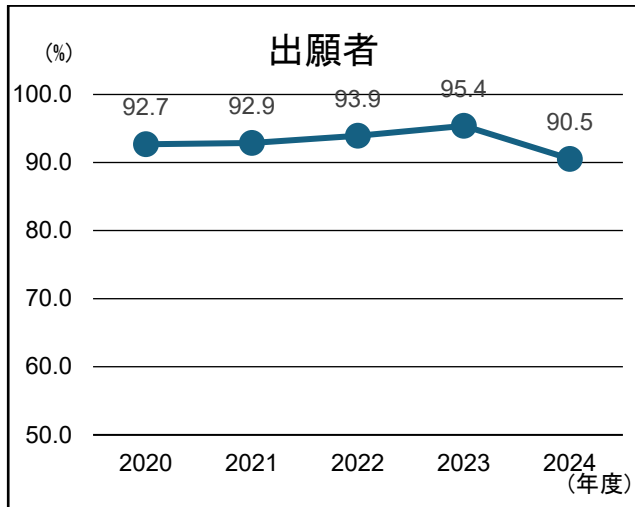
■ 現役生 ■ 既卒生



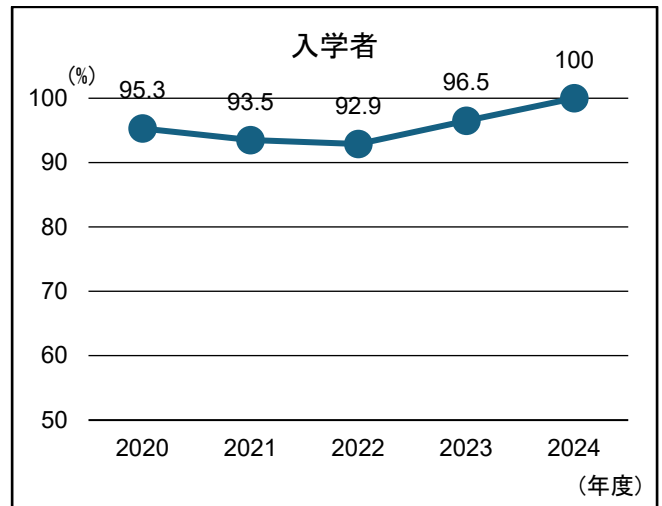
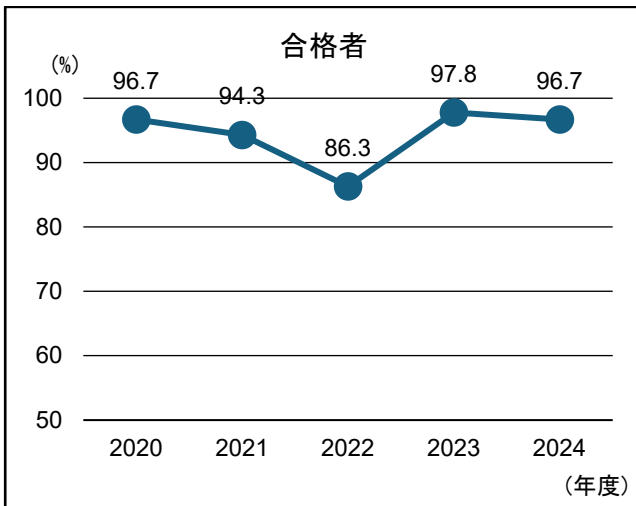
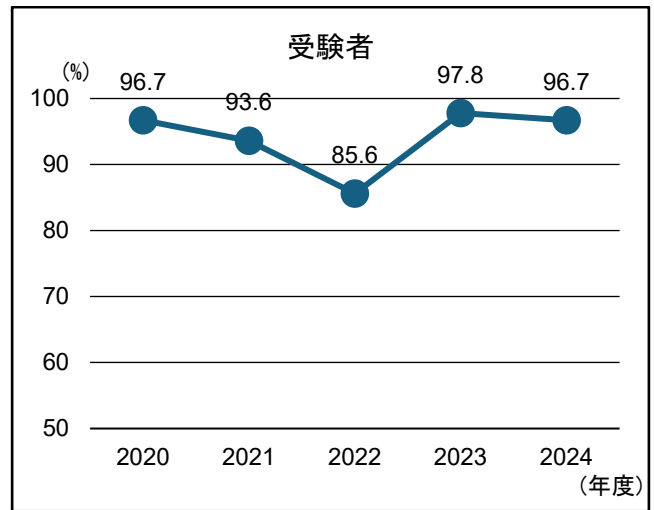
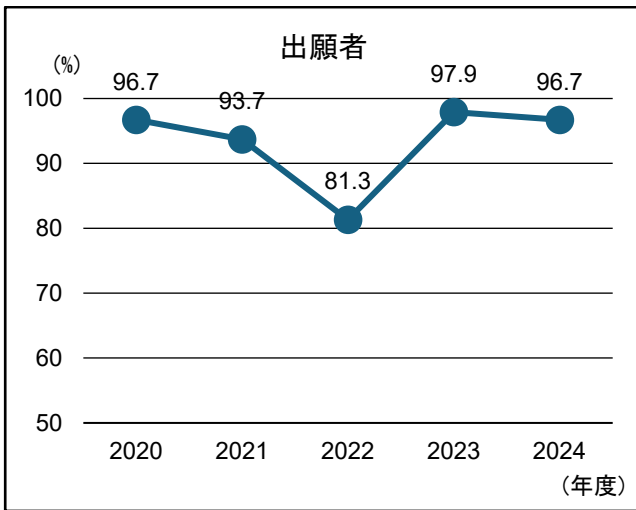
### 4.3.2. 現役学生比率

現役学生比率 = 100 × (現役学生数 / 総学生数)

#### 4.3.2.1 看護学科



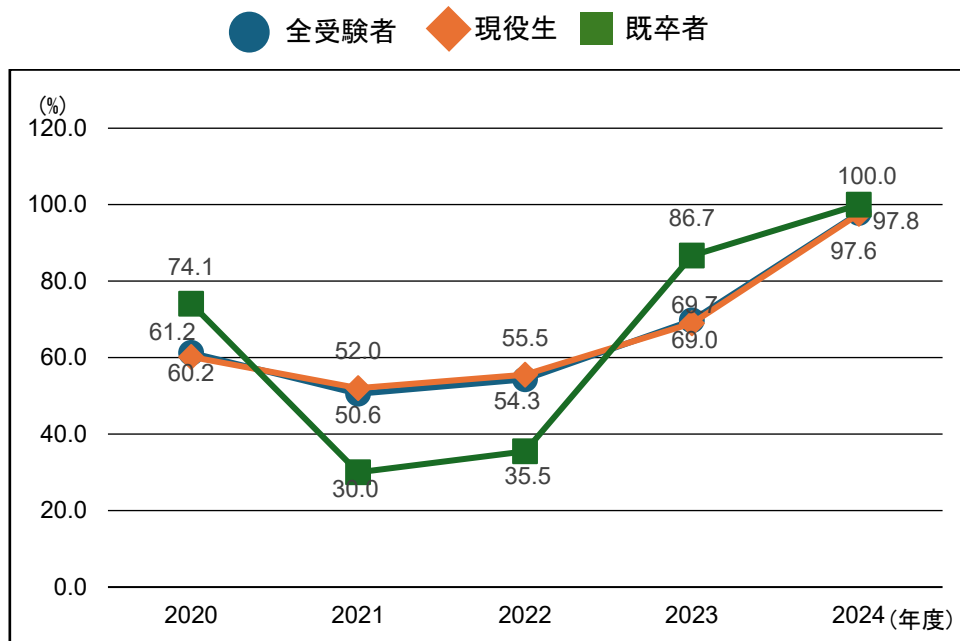
### 4.3.2.2 栄養学科



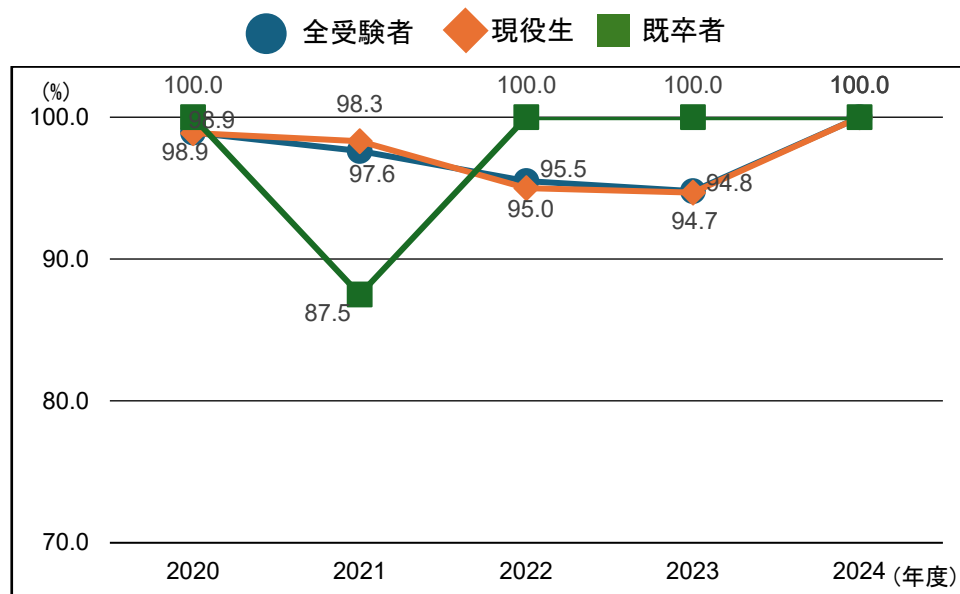
### 4.3.3. 合格率

合格率 =  $100 \times (\text{合格者数} / \text{受験者数})$

#### 4.3.3.1 看護学科



#### 4.3.3.2 栄養学科



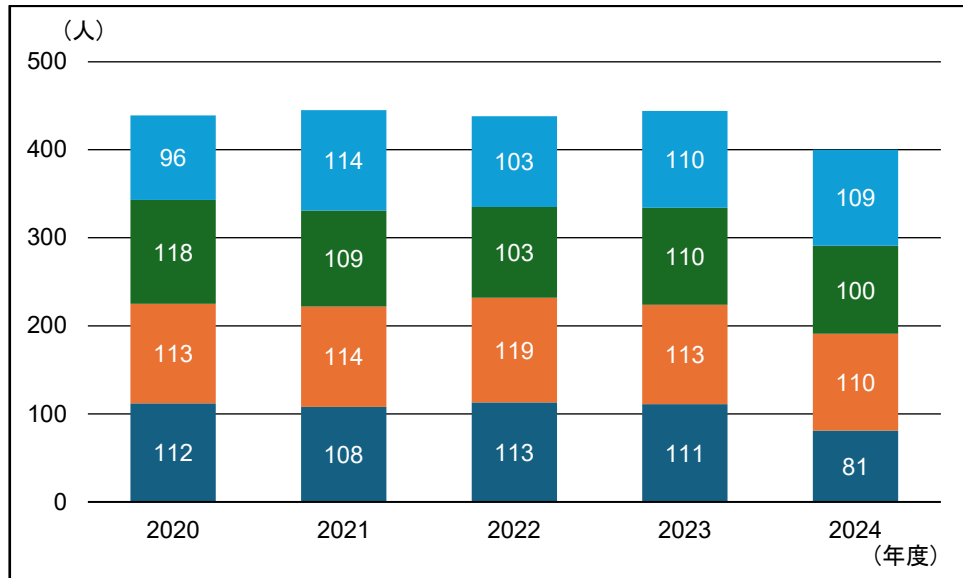
## 5. 在学生

### 5.1. 在籍人数

#### 5.1.1. 学年別

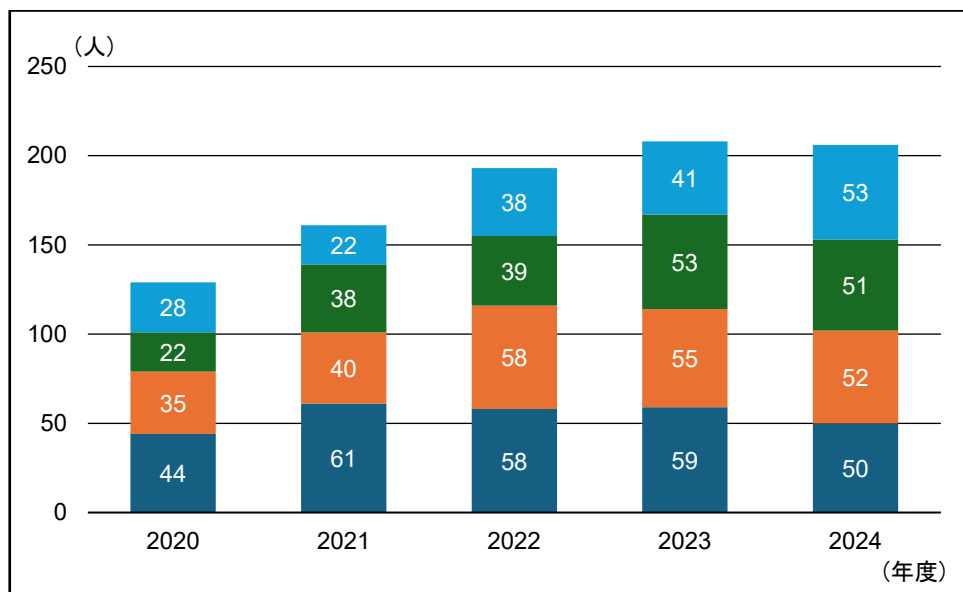
##### 5.1.1.1. 看護学科

■ 1年 ■ 2年 ■ 3年 ■ 4年



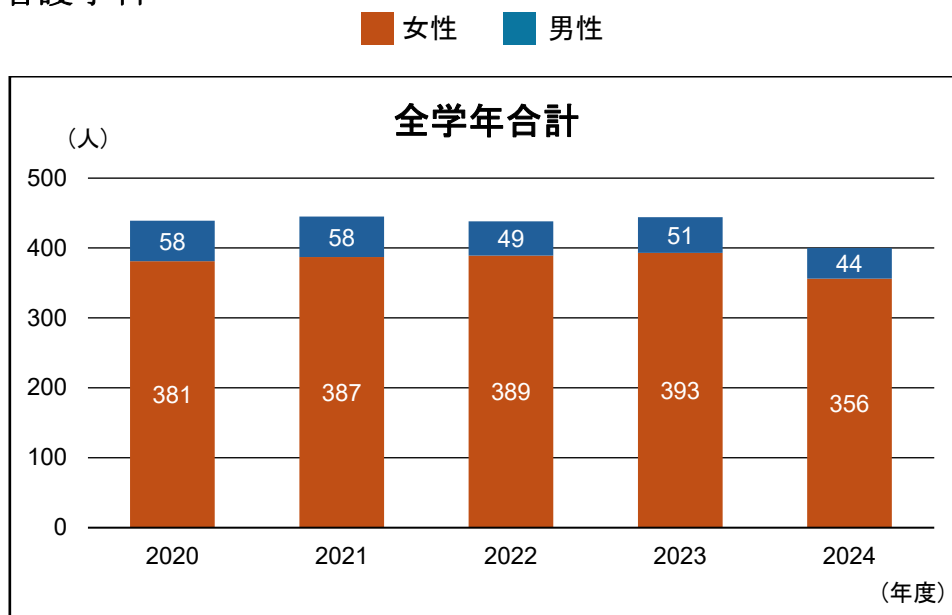
##### 5.1.1.2. 栄養学科

■ 1年 ■ 2年 ■ 3年 ■ 4年

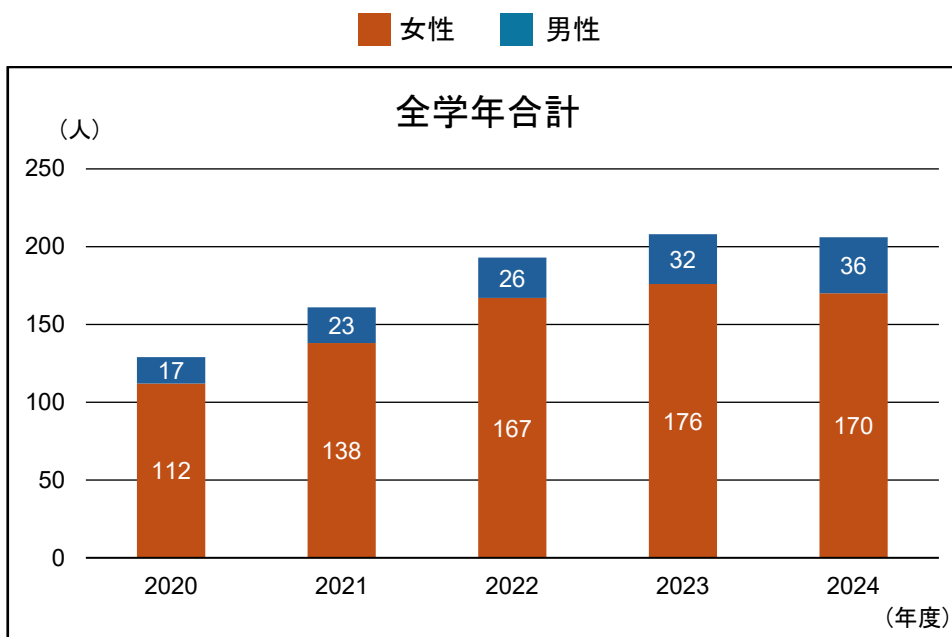


## 5.1.2. 性別

### 5.1.2.1. 看護学科



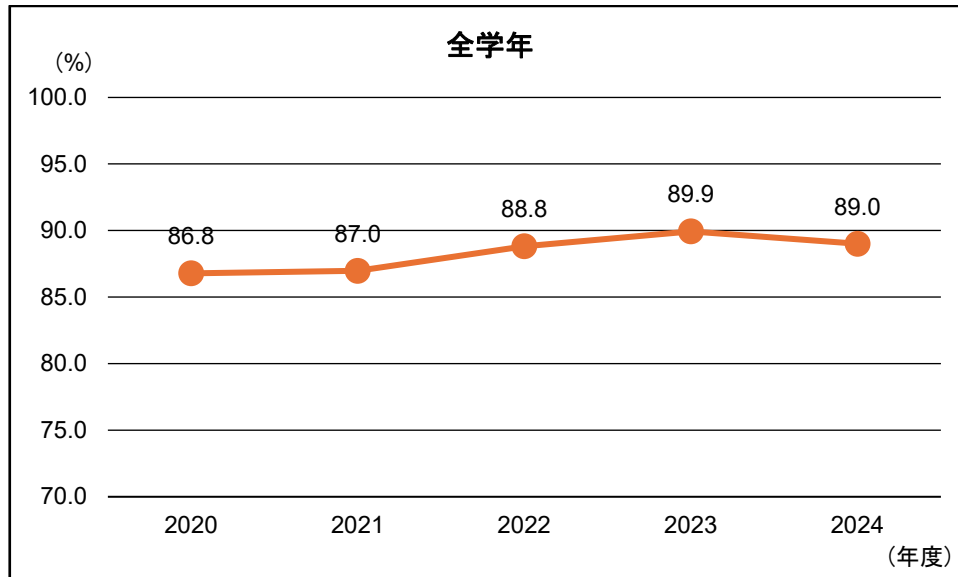
### 5.1.2.2. 栄養学科



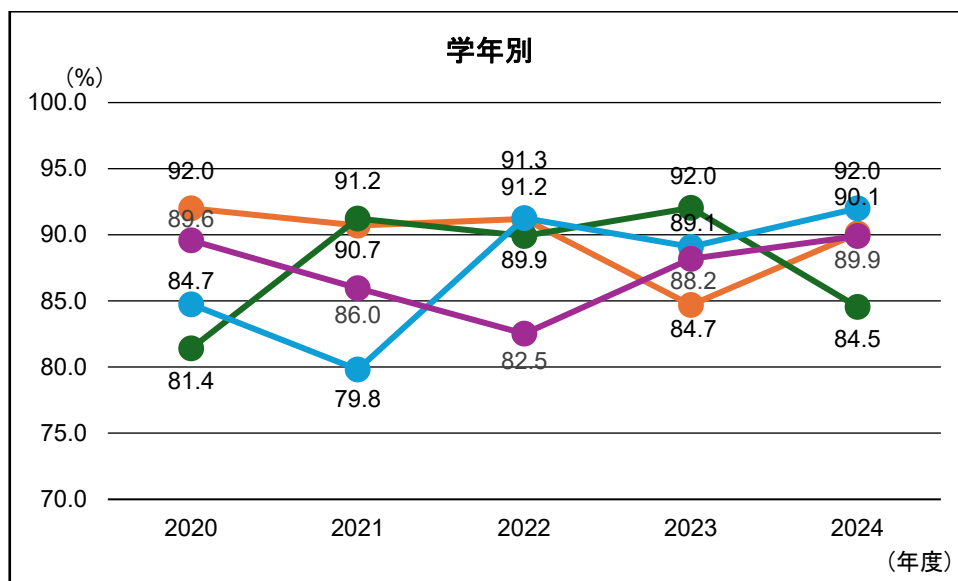
### 5.1.3. 女子学生比率

女子比率 =  $100 \times (\text{女子学生} / \text{全学生数})$

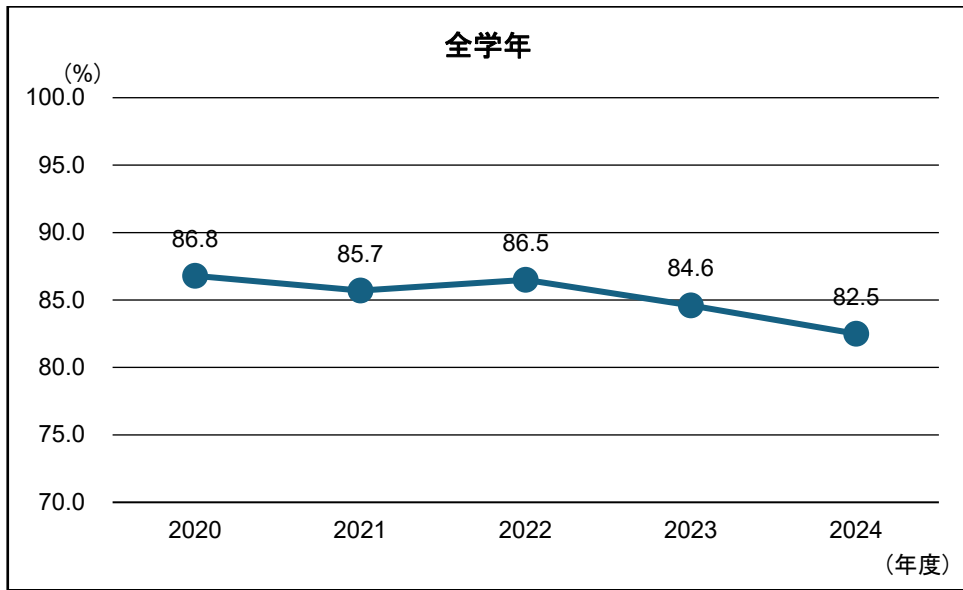
#### 5.1.3.1. 看護学科



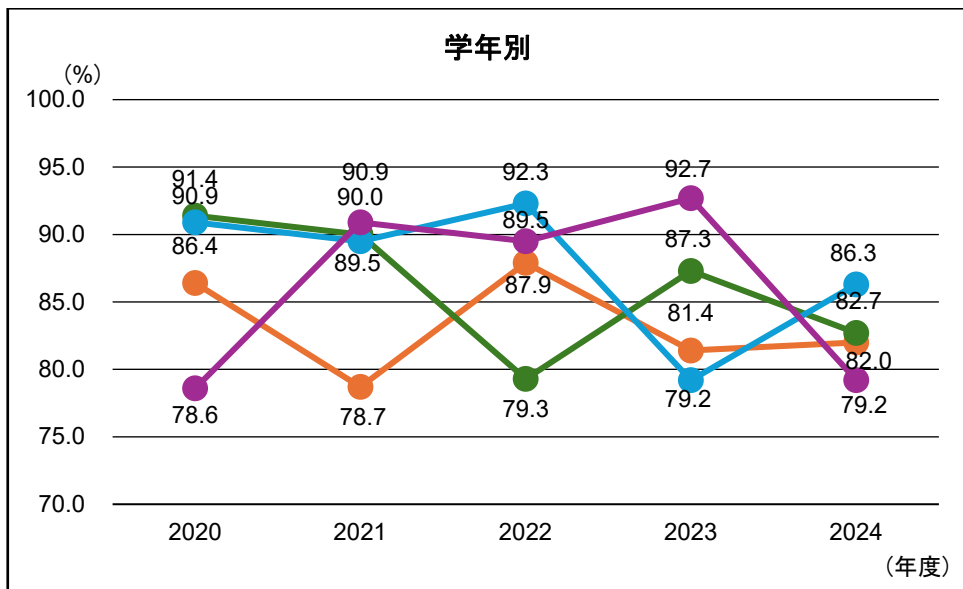
● 1年 ● 2年 ● 3年 ● 4年



### 5.1.3.1. 栄養学科



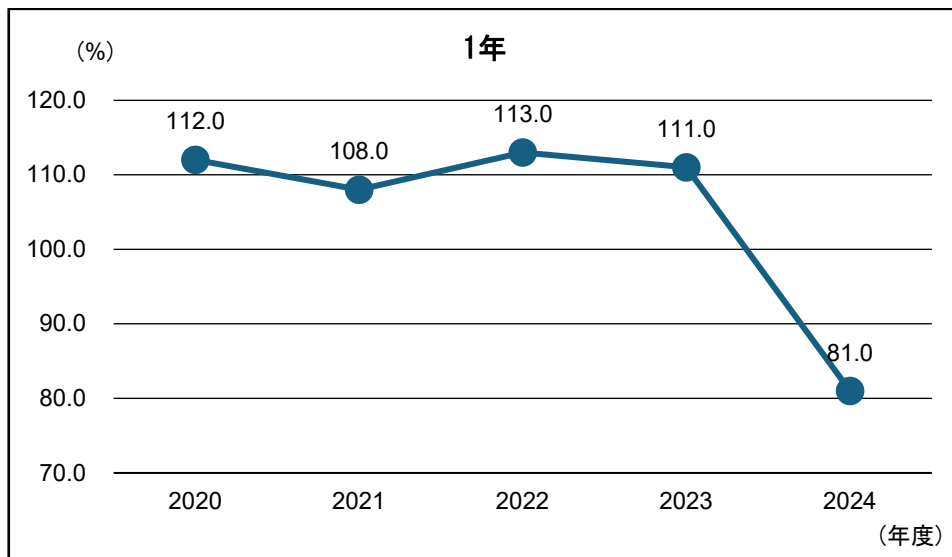
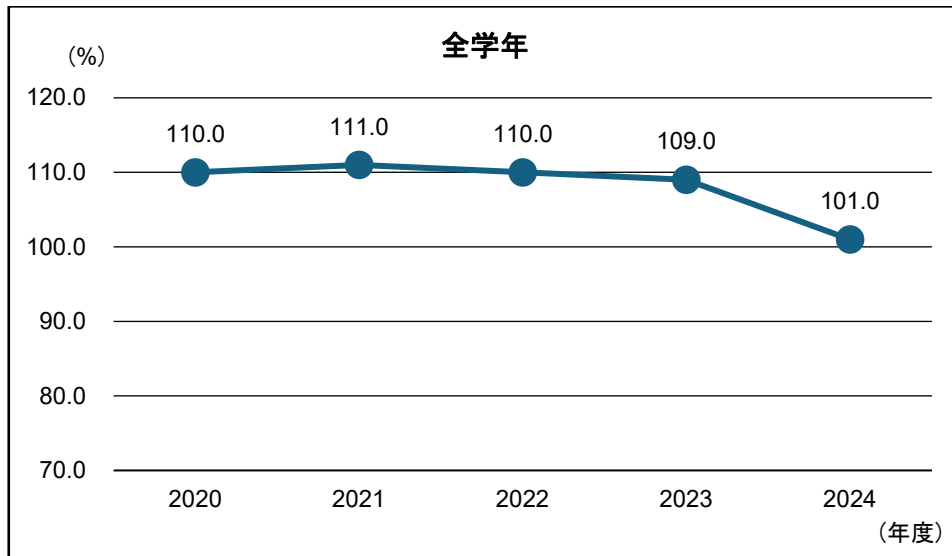
● 1年 ● 2年 ● 3年 ● 4年



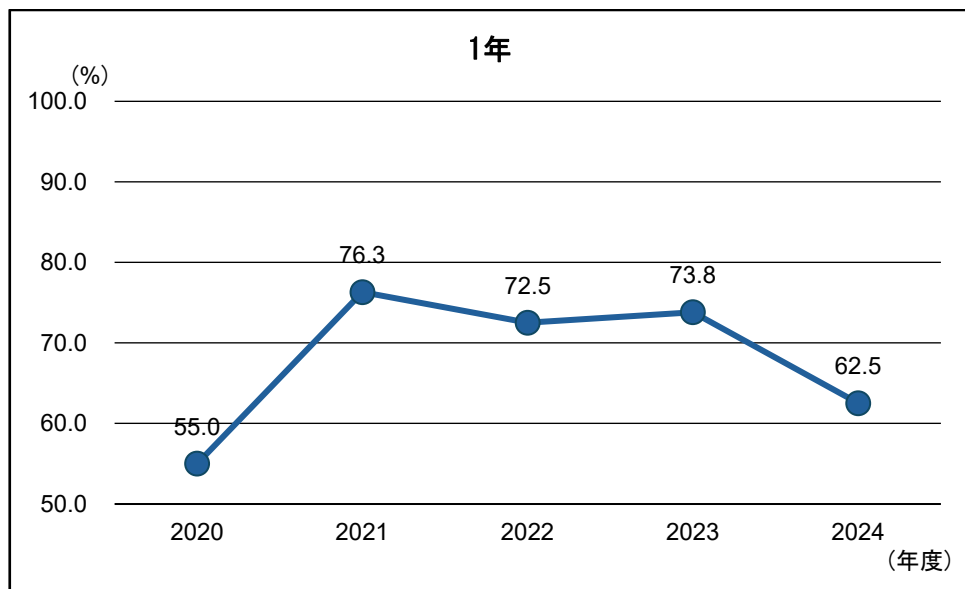
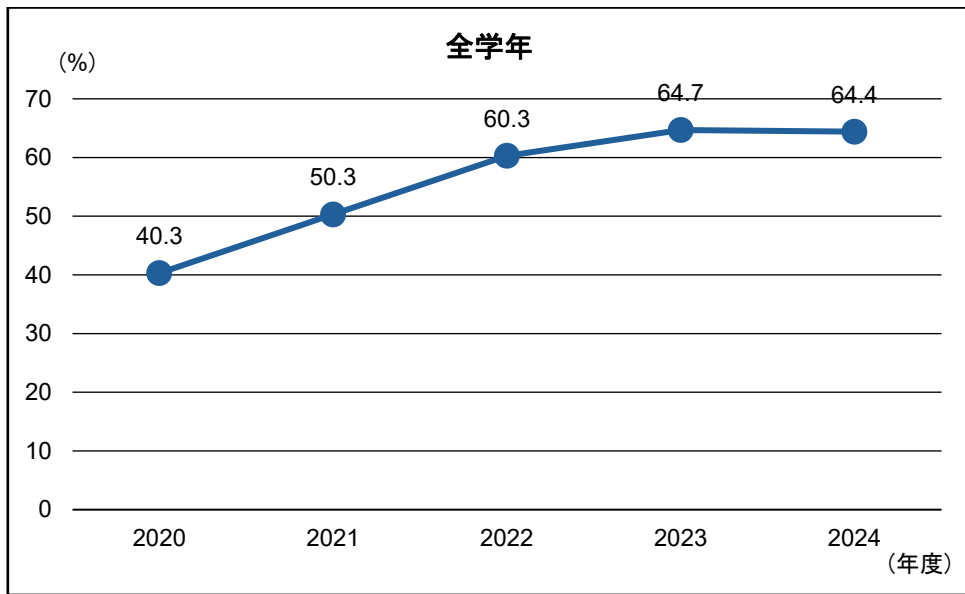
## 5.2. 定員充足率

定員充足率 =  $100 \times (\text{年度開始時の在籍学生人数} / \text{定員数})$

### 5.2.1. 看護学科



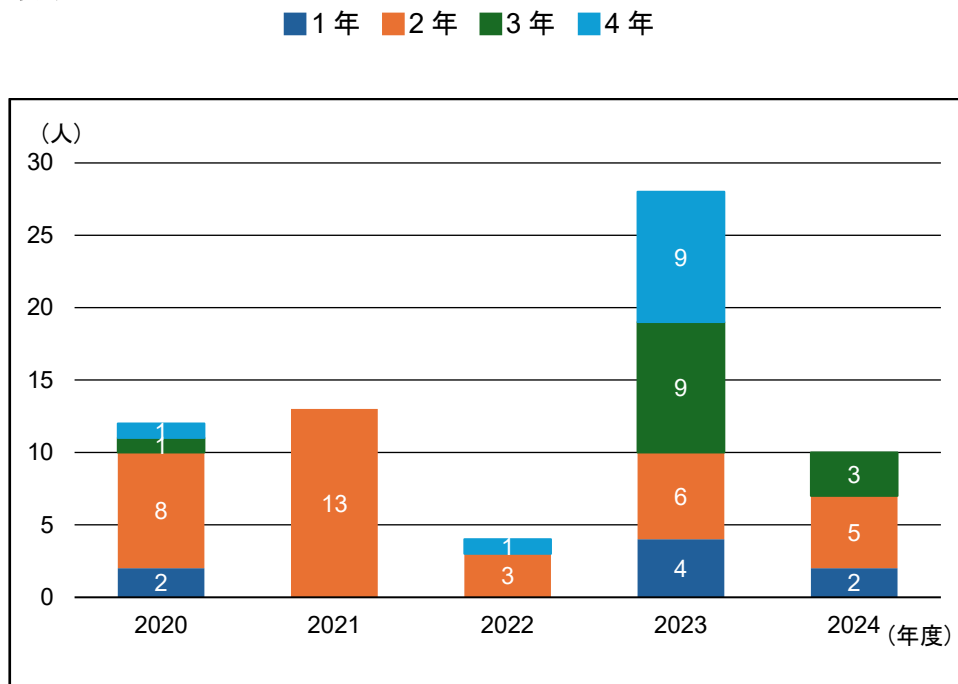
### 5.2.2. 栄養学科



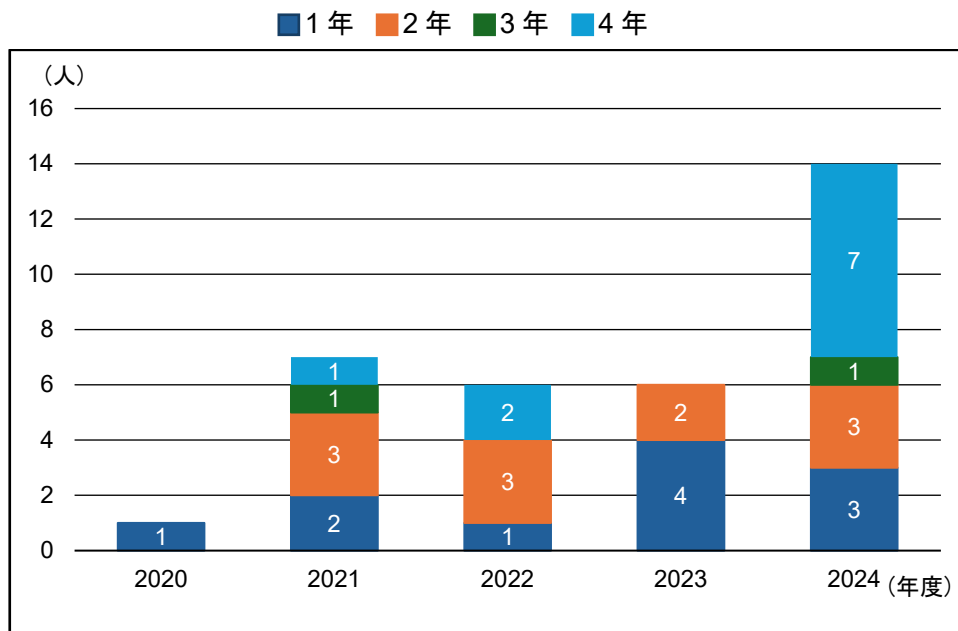
### 5.3. 留年人数と留年率

#### 5.3.1. 人数

##### 5.3.1.1. 看護学科



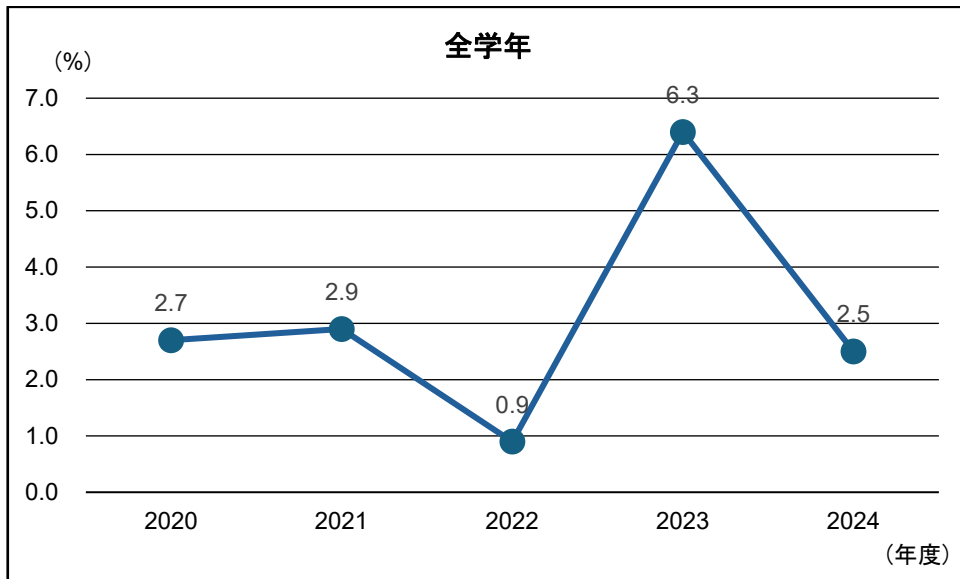
##### 5.3.1.2. 栄養学科



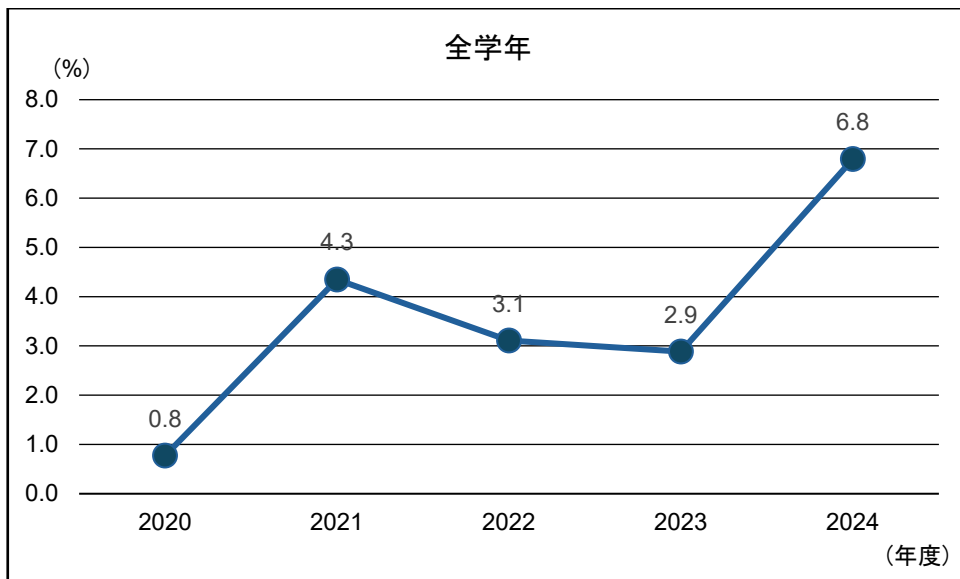
### 5.3.2. 留年率

留年率 =  $100 \times (\text{留年者数} / \text{在籍数})$

#### 5.3.2.1. 看護学科



#### 5.3.2.2. 栄養学科



## 5.4. 休・退学者

### 5.4.1. 休学者

#### 5.4.1.1. 看護学科

年度	学年	4/1 学生数	休学者数		休学理由									
					進路再考		学業・成績上の理由		経済的理由		健康上の理由		その他	
					人数	割合	人数	割合	人数	割合	人数	割合	人数	割合
2024 年度	1年	81	5	6.2%	2	40.0%	2	40.0%	0	0.0%	1	20.0%	0	0.0%
	2年	110	7	6.4%	3	42.9%	3	42.9%	0	0.0%	1	14.3%	0	0.0%
	3年	101	0	0.0%	0	0.0%	0	0.0%	0	0.0%	0	0.0%	0	0.0%
	4年	110	1	0.9%	0	0.0%	1	100.0%	0	0.0%	0	0.0%	0	0.0%
	合計	402	13	3.2%	5	38.5%	6	46.2%	0	0.0%	2	15.4%	0	0.0%
2023 年度	1年	111	6	5.4%	4	66.7%	1	16.7%	1	16.7%	0	0.0%	0	0.0%
	2年	113	5	4.4%	3	60.0%	2	40.0%	0	0.0%	0	0.0%	0	0.0%
	3年	110	2	1.8%	0	0.0%	1	50.0%	1	50.0%	0	0.0%	0	0.0%
	4年	103	0	0.0%	0	0.0%	0	0.0%	0	0.0%	0	0.0%	0	0.0%
	合計	437	13	3.0%	7	53.8%	4	30.8%	2	15.4%	0	0.0%	0	0.0%
2022 年度	1年	113	3	2.7%	2	66.7%	0	0.0%	0	0.0%	0	0.0%	1	33.3%
	2年	119	8	6.7%	2	25.0%	6	75.0%	0	0.0%	0	0.0%	0	0.0%
	3年	103	1	1.0%	0	0.0%	0	0.0%	1	0.0%	0	0.0%	0	0.0%
	4年	103	1	1.0%	0	0.0%	0	0.0%	0	0.0%	1	100.0%	0	0.0%
	合計	438	13	3.0%	4	30.8%	6	46.2%	1	7.7%	1	7.7%	1	7.7%
2021 年度	1年	108	2	1.9%	2	100.0%	0	0.0%	0	0.0%	0	0.0%	0	0.0%
	2年	116	5	4.3%	2	40.0%	2	40.0%	0	0.0%	0	0.0%	1	20.0%
	3年	107	4	3.7%	3	75.0%	0	0.0%	0	0.0%	1	25.0%	0	0.0%
	4年	114	3	2.6%	0	0.0%	0	0.0%	0	0.0%	2	66.7%	1	33.3%
	合計	445	14	3.1%	7	50.0%	2	14.3%	0	0.0%	3	21.4%	2	14.3%
2020 年度	1年	111	3	2.7%	1	33.3%	0	0.0%	0	0.0%	0	0.0%	2	66.7%
	2年	113	11	9.7%	2	18.2%	8	72.7%	0	0.0%	0	0.0%	1	9.1%
	3年	118	3	2.5%	1	33.3%	1	33.3%	0	0.0%	1	33.3%	0	0.0%
	4年	96	1	1.0%	1	100.0%	0	0.0%	0	0.0%	0	0.0%	0	0.0%
	合計	438	18	4.1%	5	27.8%	9	50.0%	0	0.0%	1	5.6%	3	16.7%

### 5.4.1.2. 栄養学科

年度	学年	4/1 学生数	休学者数		休学理由									
					進路再考		学業・成績上の理由		経済的理由		健康上の理由		その他	
			人数	割合	人数	割合	人数	割合	人数	割合	人数	割合	人数	割合
2024 年度	1年	52	8	15.4%	2	25.0%	2	25.0%	2	25.0%	1	12.5%	1	12.5%
	2年	51	3	5.9%	3	100.0%	0	0.0%	0	0.0%	0	0.0%	0	0.0%
	3年	51	1	2.0%	0	0.0%	0	0.0%	0	0.0%	0	0.0%	1	100.0%
	4年	53	0	0.0%	0	0.0%	0	0.0%	0	0.0%	0	0.0%	0	0.0%
	合計	207	12	5.8%	5	41.7%	2	16.7%	2	16.7%	1	8.3%	2	16.7%
2023 年度	1年	59	3	5.1%	1	33.3%	0	0.0%	1	33.3%	0	0.0%	1	33.3%
	2年	55	6	10.9%	5	83.3%	1	16.7%	0	0.0%	0	0.0%	0	0.0%
	3年	53	0	0.0%	0	0.0%	0	0.0%	0	0.0%	0	0.0%	0	0.0%
	4年	41	0	0.0%	0	0.0%	0	0.0%	0	0.0%	0	0.0%	0	0.0%
	合計	208	9	4.3%	6	66.7%	1	11.1%	1	11.1%	0	0.0%	1	11.1%
2022 年度	1年	59	3	5.1%	3	100.0%	0	0.0%	0	0.0%	0	0.0%	0	0.0%
	2年	58	6	10.3%	4	66.7%	1	16.7%	1	16.7%	0	0.0%	0	0.0%
	3年	39	1	2.6%	0	0.0%	1	100.0%	0	0.0%	0	0.0%	0	0.0%
	4年	38	1	2.6%	0	0.0%	1	100.0%	0	0.0%	0	0.0%	0	0.0%
	合計	194	11	5.7%	7	63.6%	3	27.3%	1	9.1%	0	0.0%	0	0.0%
2021 年度	1年	61	3	4.9%	0	0.0%	0	0.0%	0	0.0%	3	100.0%	0	0.0%
	2年	40	1	2.5%	1	100.0%	0	0.0%	0	0.0%	0	0.0%	0	0.0%
	3年	38	0	0.0%	0	0.0%	0	0.0%	0	0.0%	0	0.0%	0	0.0%
	4年	22	0	0.0%	0	0.0%	0	0.0%	0	0.0%	0	0.0%	0	0.0%
	合計	161	4	2.5%	1	25.0%	0	0.0%	0	0.0%	3	75.0%	0	0.0%
2020 年度	1年	44	3	6.8%	2	66.7%	0	0.0%	0	0.0%	1	33.3%	0	0.0%
	2年	35	1	2.9%	0	0.0%	0	0.0%	0	0.0%	1	100.0%	0	0.0%
	3年	22	0	0.0%	0	0.0%	0	0.0%	0	0.0%	0	0.0%	0	0.0%
	4年	28	0	0.0%	0	0.0%	0	0.0%	0	0.0%	0	0.0%	0	0.0%
	合計	129	4	3.1%	2	50.0%	0	0.0%	0	0.0%	2	50.0%	0	0.0%

## 5.4.2. 退学者

### 5.4.2.1. 看護学科

年度	学年	4/1 学生数	退学者数		退学理由									
					進路再考		学業・成績上の理由		経済的理由		健康上の理由		その他	
			人数	割合	人数	割合	人数	割合	人数	割合	人数	割合	人数	割合
2024 年度	1年	81	3	3.7%	3	100.0%	0	0.0%	0	0.0%	0	0.0%	0	0.0%
	2年	110	3	2.7%	2	66.7%	1	33.3%	0	0.0%	0	0.0%	0	0.0%
	3年	101	1	1.0%	0	0.0%	0	0.0%	0	0.0%	1	100.0%	0	0.0%
	4年	110	0	0.0%	0	0.0%	0	0.0%	0	0.0%	0	0.0%	0	0.0%
	合計	402	7	1.7%	5	71.4%	1	14.3%	0	0%	1	14.3%	0	0.0%
2023 年度	1年	111	3	2.7%	2	66.7%	0	0.0%	0	0.0%	0	0.0%	1	33.3%
	2年	113	6	5.3%	2	33.3%	2	33.3%	0	0.0%	0	0.0%	2	33.3%
	3年	110	2	1.8%	1	50.0%	0	0.0%	1	50.0%	0	0.0%	0	0.0%
	4年	103	0	0.0%	0	0.0%	0	0.0%	0	0.0%	0	0.0%	0	0.0%
	合計	437	11	2.5%	5	45.5%	2	18.2%	1	9.1%	0	0.0%	3	27.3%
2022 年度	1年	113	3	2.7%	2	66.7%	0	0.0%	0	0.0%	0	0.0%	1	33.3%
	2年	119	3	2.5%	1	33.3%	2	66.7%	0	0.0%	0	0.0%	0	0.0%
	3年	103	1	1.0%	0	0.0%	0	0.0%	0	0.0%	1	100.0%	0	0.0%
	4年	103	0	0.0%	0	0.0%	0	0.0%	0	0.0%	0	0.0%	0	0.0%
	合計	438	7	1.6%	3	42.9%	2	28.6%	0	0.0%	1	14.3%	1	14.3%
2021 年度	1年	108	0	0.0%	0	0.0%	0	0.0%	0	0.0%	0	0.0%	0	0.0%
	2年	116	3	2.6%	3	100.0%	0	0.0%	0	0.0%	0	0.0%	0	0.0%
	3年	107	4	3.7%	4	100.0%	0	0.0%	0	0.0%	0	0.0%	0	0.0%
	4年	114	0	0.0%	0	0.0%	0	0.0%	0	0.0%	0	0.0%	0	0.0%
	合計	445	7	1.6%	7	100.0%	0	0.0%	0	0.0%	0	0.0%	0	0.0%
2020 年度	1年	111	3	2.7%	1	33.3%	0	0.0%	0	0.0%	0	0.0%	2	66.7%
	2年	113	2	1.8%	1	50.0%	0	0.0%	1	50.0%	0	0.0%	0	0.0%
	3年	118	1	0.8%	1	100.0%	0	0.0%	0	0.0%	0	0.0%	0	0.0%
	4年	96	0	0.0%	0	0.0%	0	0.0%	0	0.0%	0	0.0%	0	0.0%
	合計	438	6	1.4%	3	50.0%	0	0.0%	1	16.7%	0	0.0%	2	33.3%

### 5.4.2.2 栄養学科

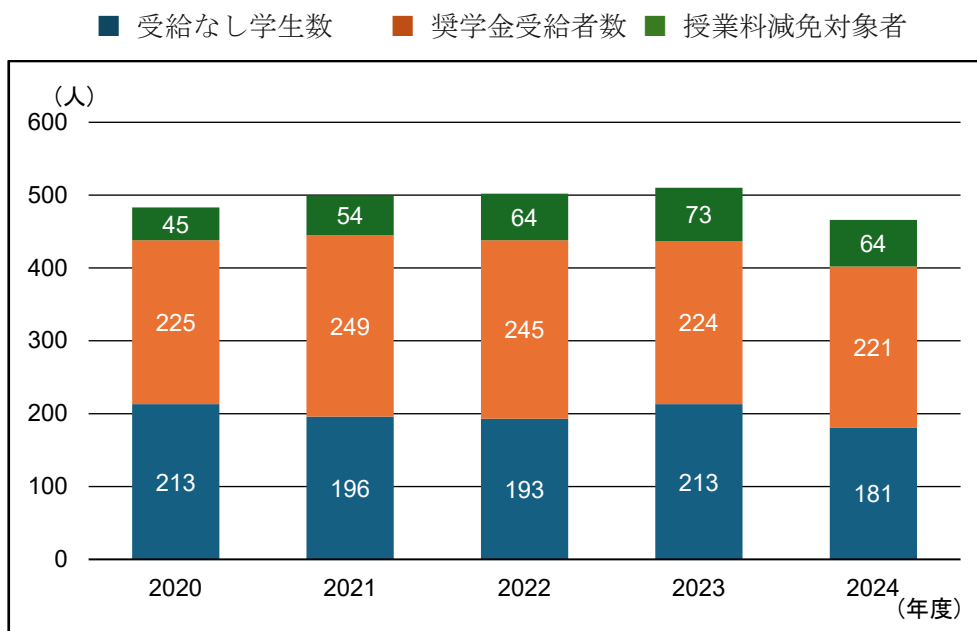
年度	学年	4/1 学生数	退学者数		退学理由									
					進路再考		学業・成績上の理由		経済的理由		健康上の理由		その他	
			人数	割合	人数	割合	人数	割合	人数	割合	人数	割合	人数	割合
2024 年度	1年	52	6	11.5%	3	50.0%	1	16.7%	1	16.7%	0	0.0%	1	16.7%
	2年	51	2	3.9%	1	50.0%	1	50.0%	0	0.0%	0	0.0%	0	0.0%
	3年	51	1	2.0%	1	100.0%	0	0.0%	0	0.0%	0	0.0%	0	0.0%
	4年	53	1	1.9%	1	100.0%	0	0.0%	0	0.0%	0	0.0%	0	0.0%
	合計	207	10	4.8%	6	60.0%	2	20.0%	1	10.0%	0	0.0%	1	10.0%
2023 年度	1年	59	5	8.5%	1	20.0%	2	40.0%	1	20.0%	0	0.0%	1	20.0%
	2年	55	4	7.3%	4	100.0%	0	0.0%	0	0.0%	0	0.0%	0	0.0%
	3年	53	0	0.0%	0	0.0%	0	0.0%	0	0.0%	0	0.0%	0	0.0%
	4年	41	0	0.0%	0	0.0%	0	0.0%	0	0.0%	0	0.0%	0	0.0%
	合計	208	9	4.3%	5	55.6%	2	22.2%	1	11.1%	0	0.0%	1	11.1%
2022 年度	1年	59	6	10.2%	5	83.3%	0	0.0%	0	0.0%	1	16.7%	0	0.0%
	2年	58	3	5.2%	1	33.3%	2	66.7%	0	0.0%	0	0.0%	0	0.0%
	3年	39	0	0.0%	0	0.0%	0	0.0%	0	0.0%	0	0.0%	0	0.0%
	4年	38	0	0.0%	0	0.0%	0	0.0%	0	0.0%	0	0.0%	0	0.0%
	合計	194	9	4.6%	6	66.7%	2	22.2%	0	0.0%	1	11.1%	0	0.0%
2021 年度	1年	61	3	4.9%	3	100.0%	0	0.0%	0	0.0%	0	0.0%	0	0.0%
	2年	40	3	7.5%	3	100.0%	0	0.0%	0	0.0%	0	0.0%	0	0.0%
	3年	38	0	0.0%	0	0.0%	0	0.0%	0	0.0%	0	0.0%	0	0.0%
	4年	22	0	0.0%	0	0.0%	0	0.0%	0	0.0%	0	0.0%	0	0.0%
	合計	161	6	3.7%	6	100.0%	0	0.0%	0	0.0%	0	0.0%	0	0.0%
2020 年度	1年	44	3	6.8%	3	100.0%	0	0.0%	0	0.0%	0	0.0%	0	0.0%
	2年	35	2	5.7%	2	100.0%	0	0.0%	0	0.0%	0	0.0%	0	0.0%
	3年	22	0	0.0%	0	0.0%	0	0.0%	0	0.0%	0	0.0%	0	0.0%
	4年	28	0	0.0%	0	0.0%	0	0.0%	0	0.0%	0	0.0%	0	0.0%
	合計	129	5	3.9%	5	100.0%	0	0.0%	0	0.0%	0	0.0%	0	0.0%

## 5.5. 奨学金等受給者数と受給者率

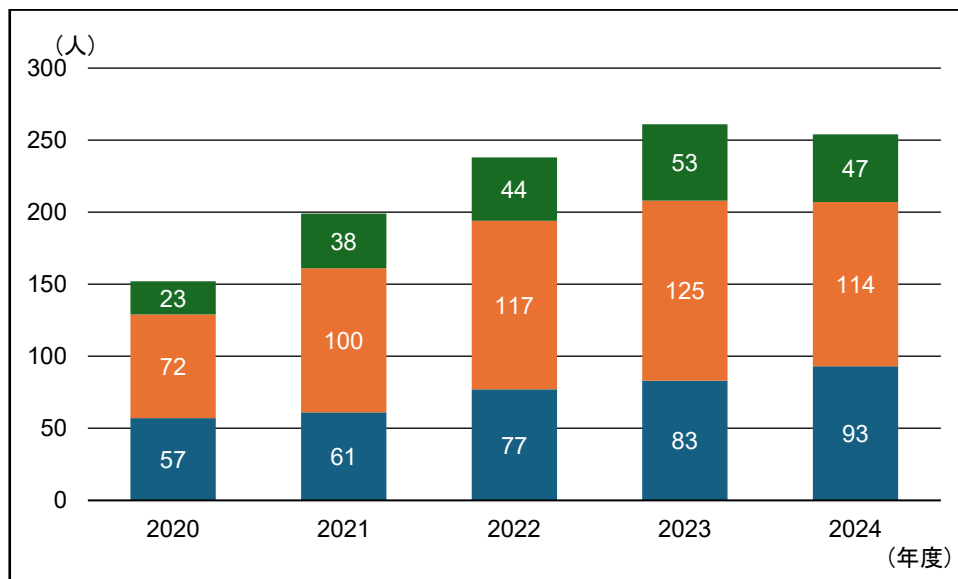
2020年度より高等教育の修学支援制度開始のため、授業料等減免対象者として、大学独自と機構の合計の値を掲載した。また、奨学金受給と授業料免除の両方を受けている学生は重複して算出している。

### 5.5.1. 受給者数

#### 5.5.1.1 看護学科



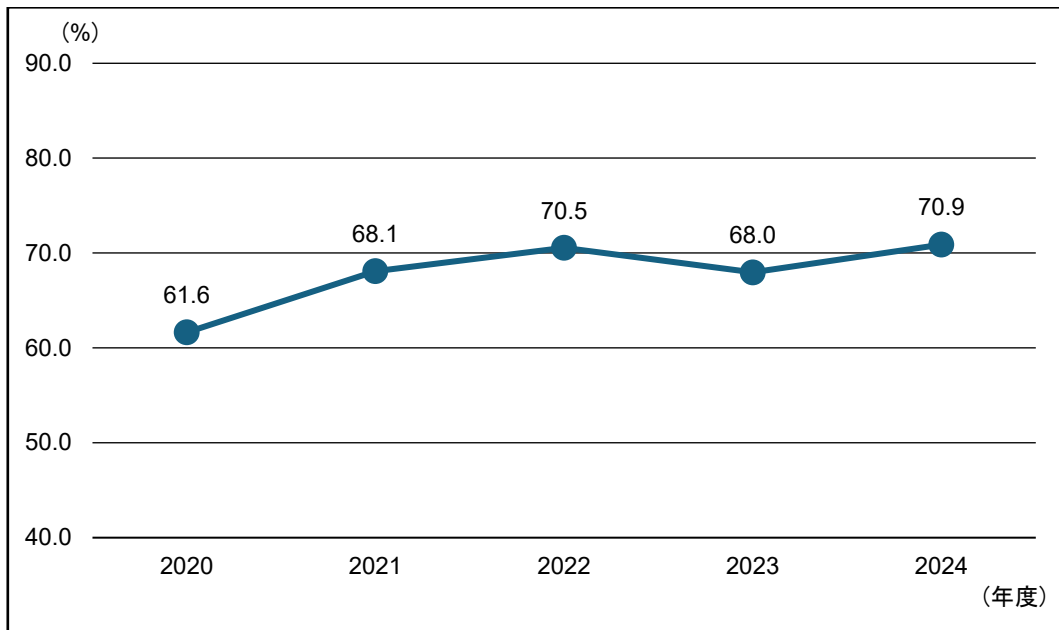
#### 5.4.1.2 栄養学科



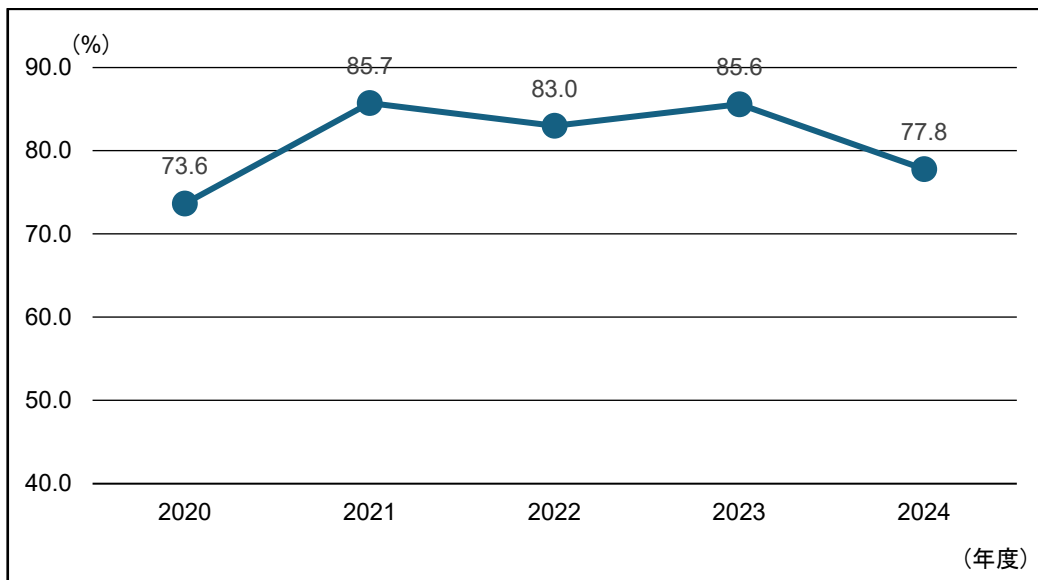
## 5.5.2. 受給者率

受給者率 =  $100 \times ((\text{奨学金受給者数} + \text{授業料等減免対象者}) / \text{全学生数})$

### 5.5.2.1 看護学科



### 5.4.2.2 栄養学科



## 5.6. 卒業

### 5.6.1. 人数

集計時期は、在籍は4月時点、留年及び卒業は3月時点

#### 5.6.1.1 看護学科

年度	2020	2021	2022	2023	2024
4年生人数	96	114	103	109	110
卒業生数	94	111	101	100	110

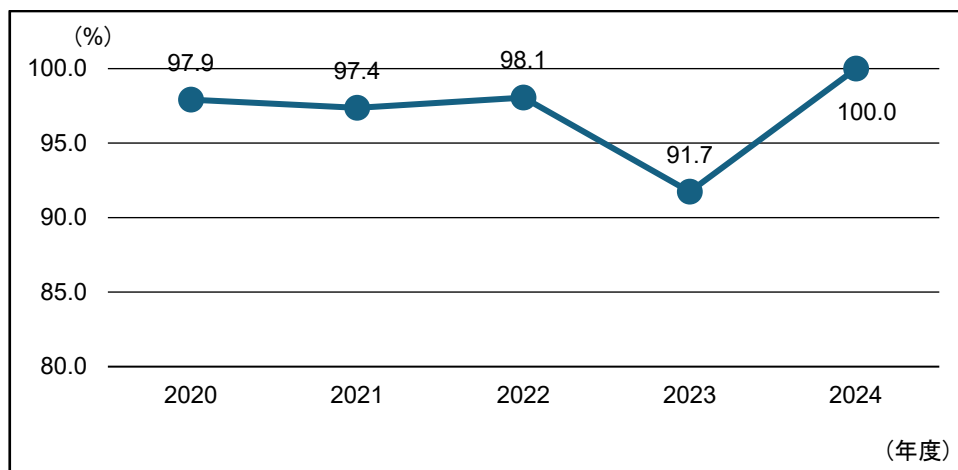
#### 5.6.1.2 栄養学科

年度	2020	2021	2022	2023	2024
4年生人数	28	22	38	41	53
卒業生数	28	21	36	41	45

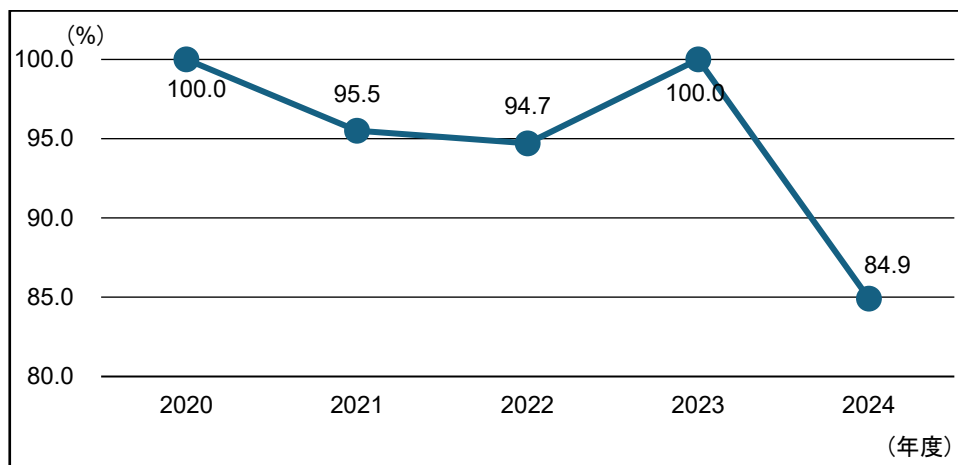
### 5.6.2. 卒業率

卒業率 =  $100 \times (\text{卒業生数} / \text{年度開始時の在籍4年生人数})$

#### 5.6.2.1 看護学科

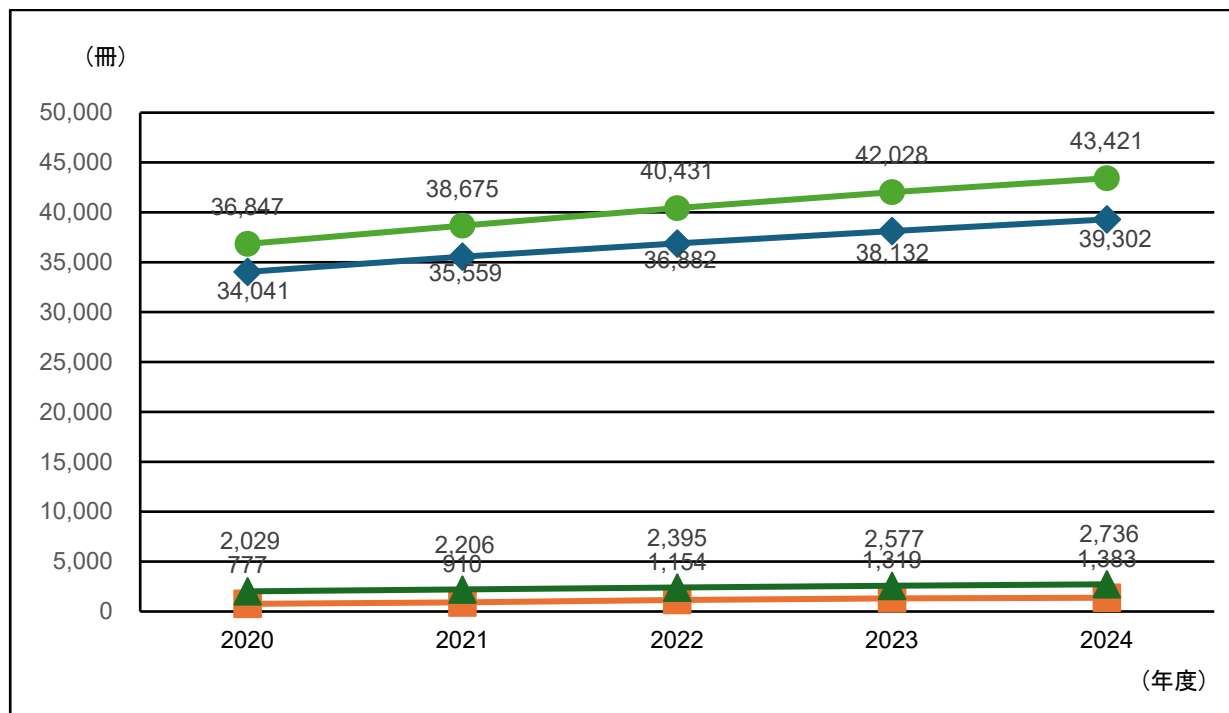


#### 5.6.2.2 栄養学科

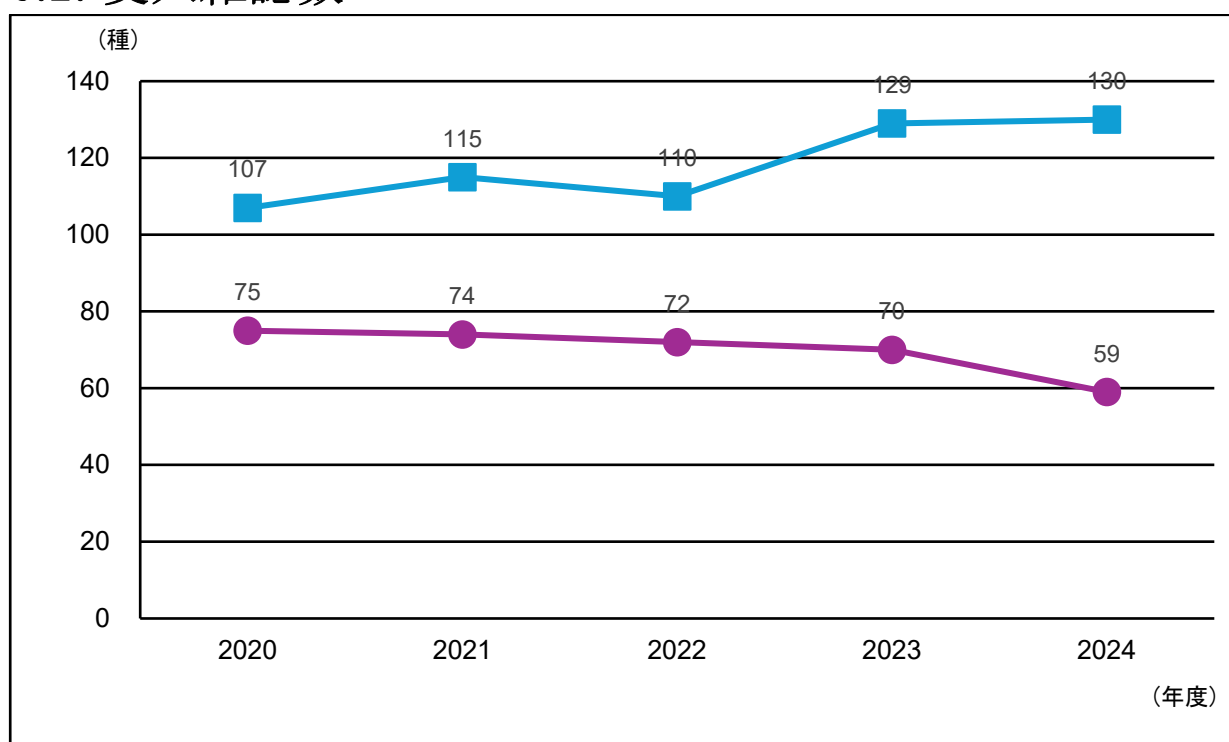


## 6. 図書館

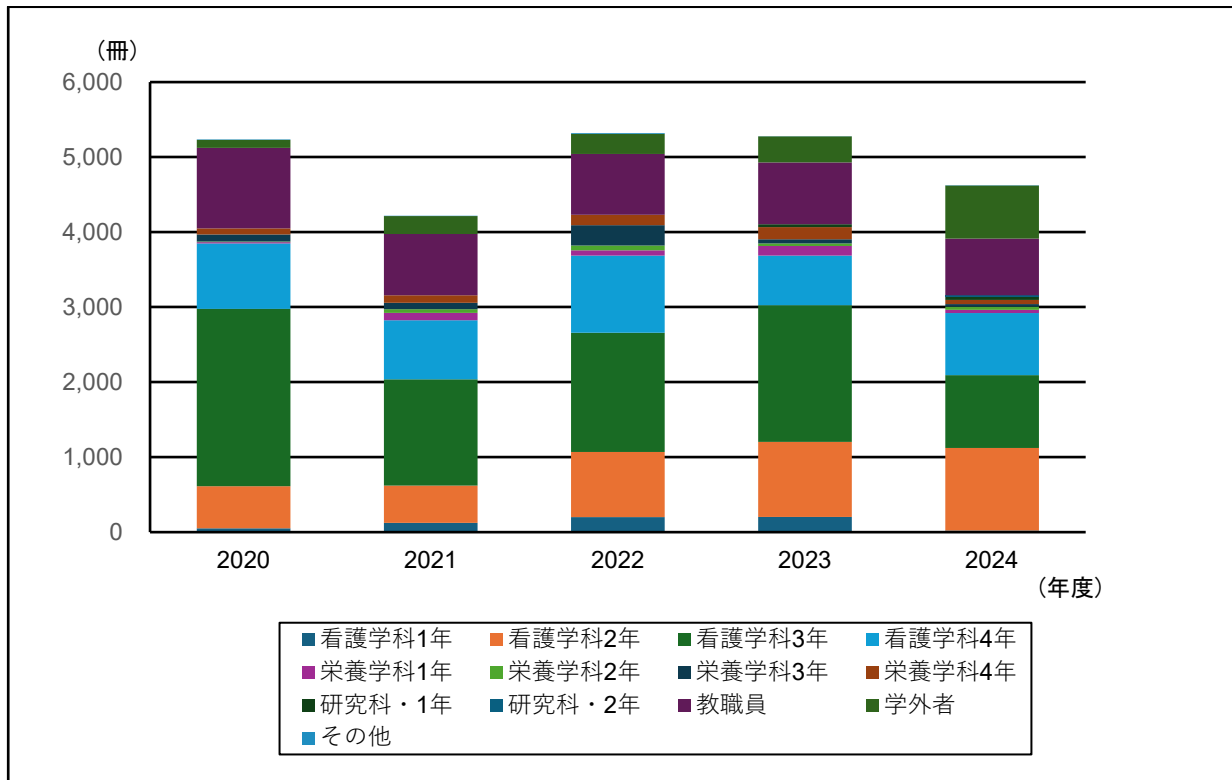
### 6.1. 蔵書数



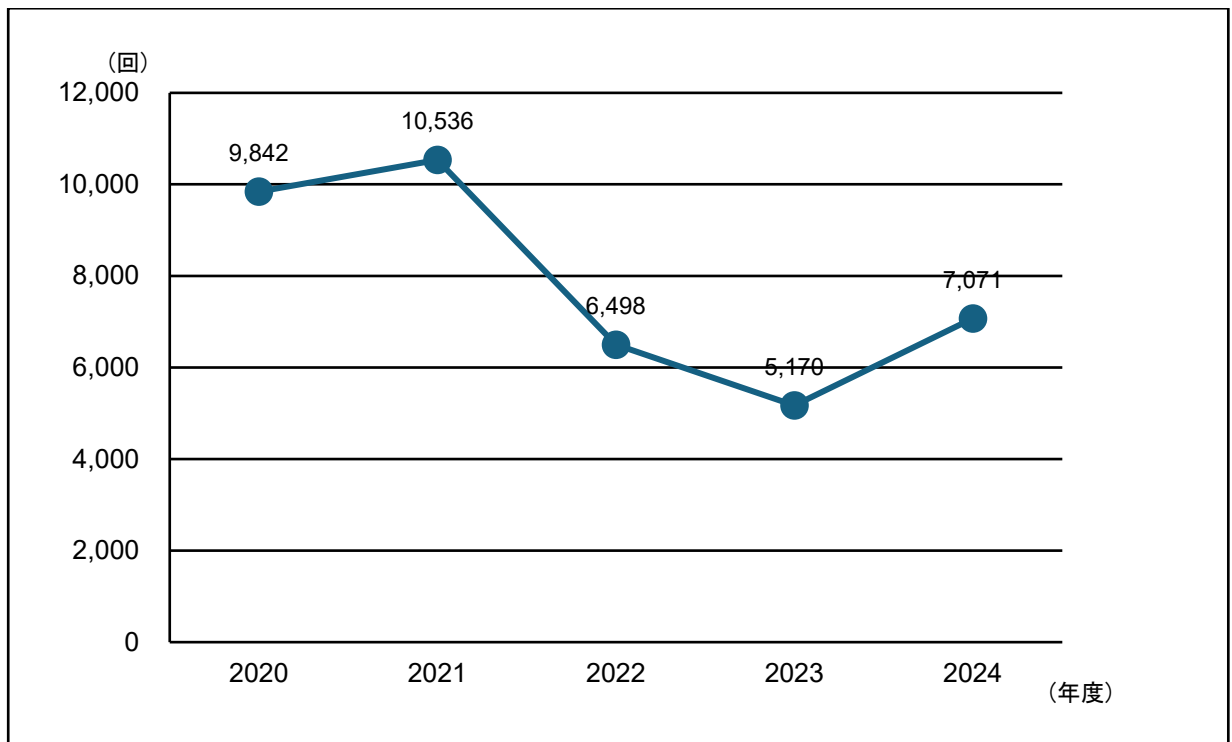
### 6.2. 受入雑誌数



### 6.3. 年間貸出冊数



### 6.4. Maruzen eBook Library (MeL) アクセス数



## 7. 国家試験

### 7. 1. 人数

#### 7. 1. 1. 看護学科看護師

##### 7. 1. 1. 1. 総数

年度	2020	2021	2022	2023	2024
受験者数	95	113	105	103	126
合格者数	93	108	100	87	118

##### 7. 1. 1. 2. 新卒

年度	2020	2021	2022	2023	2024
受験者数	94	111	101	100	110
合格者数	93	107	97	85	107

#### 7. 1. 2. 看護学科保健師

##### 7. 1. 2. 1. 総数

年度	2020	2021	2022	2023	2024
受験者数	11	9	7	19	12
合格者	11	9	7	19	12

#### 7. 1. 3. 栄養学科管理栄養士

##### 7. 1. 3. 1. 総数

年度	2020	2021	2022	2023	2024
受験者数	28	24	39	53	61
合格者	21	15	12	16	25

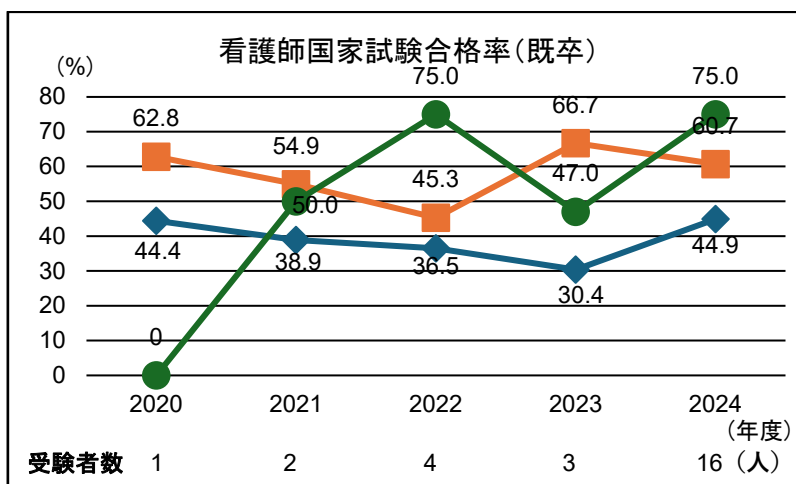
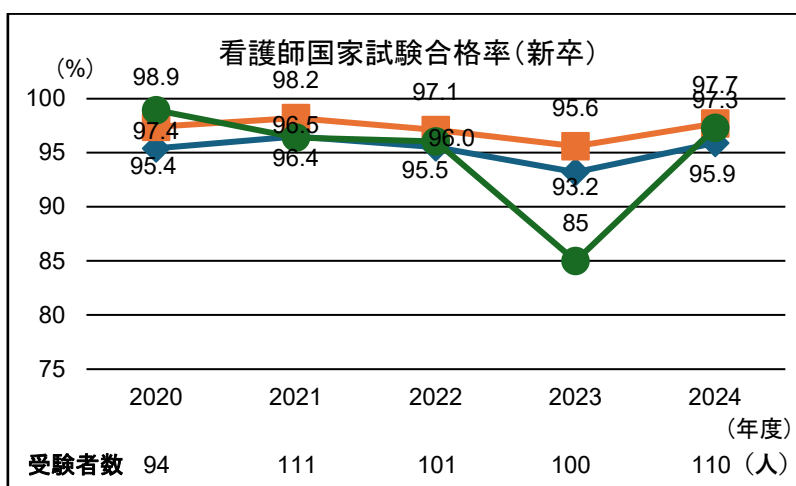
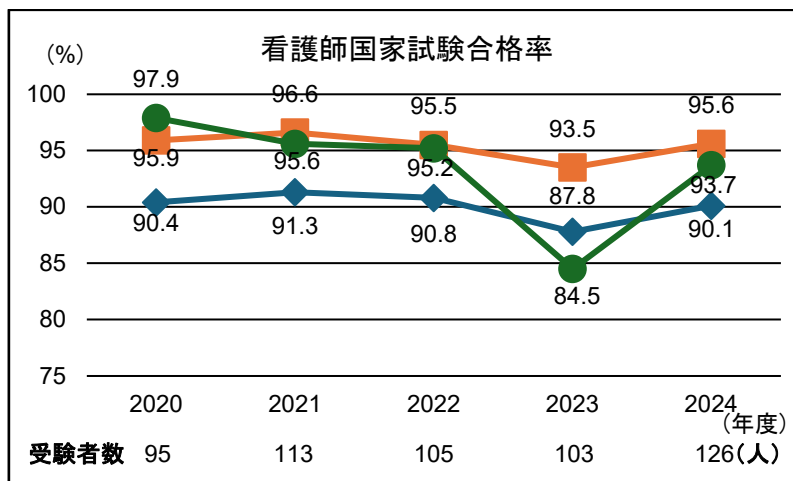
##### 7. 1. 3. 2. 新卒

年度	2020	2021	2022	2023	2024
受験者数	28	21	35	38	43
合格者	21	14	12	16	23

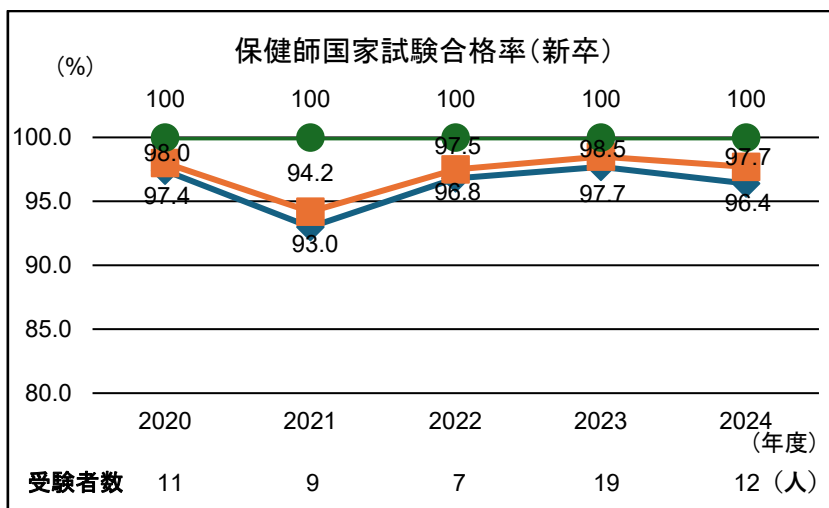
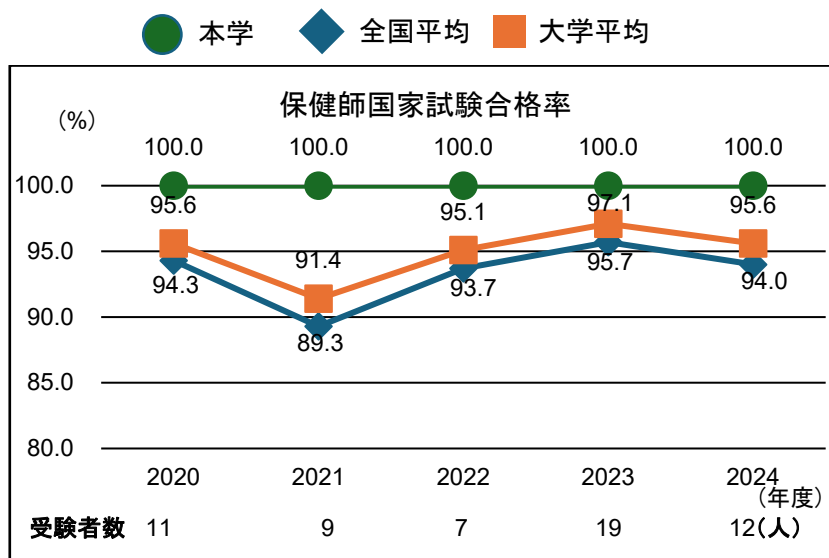
## 7.2. 合格率 $\text{合格率} = 100 \times (\text{合格者数} / \text{受験者数})$

### 7.2.1. 看護学科看護師

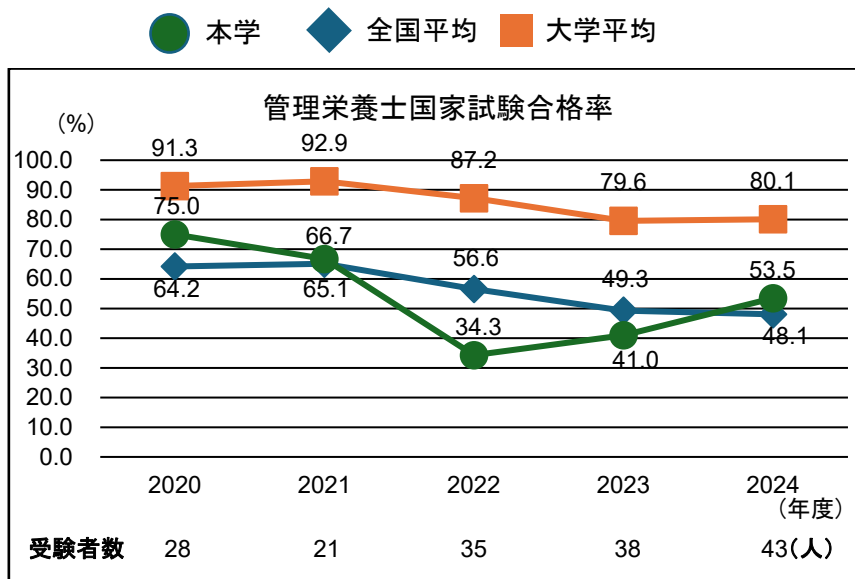
● 本学    ◆ 全国平均    ■ 大学平均



## 7.2.2. 看護学科保健師



## 7.2.3. 栄養学科管理栄養士

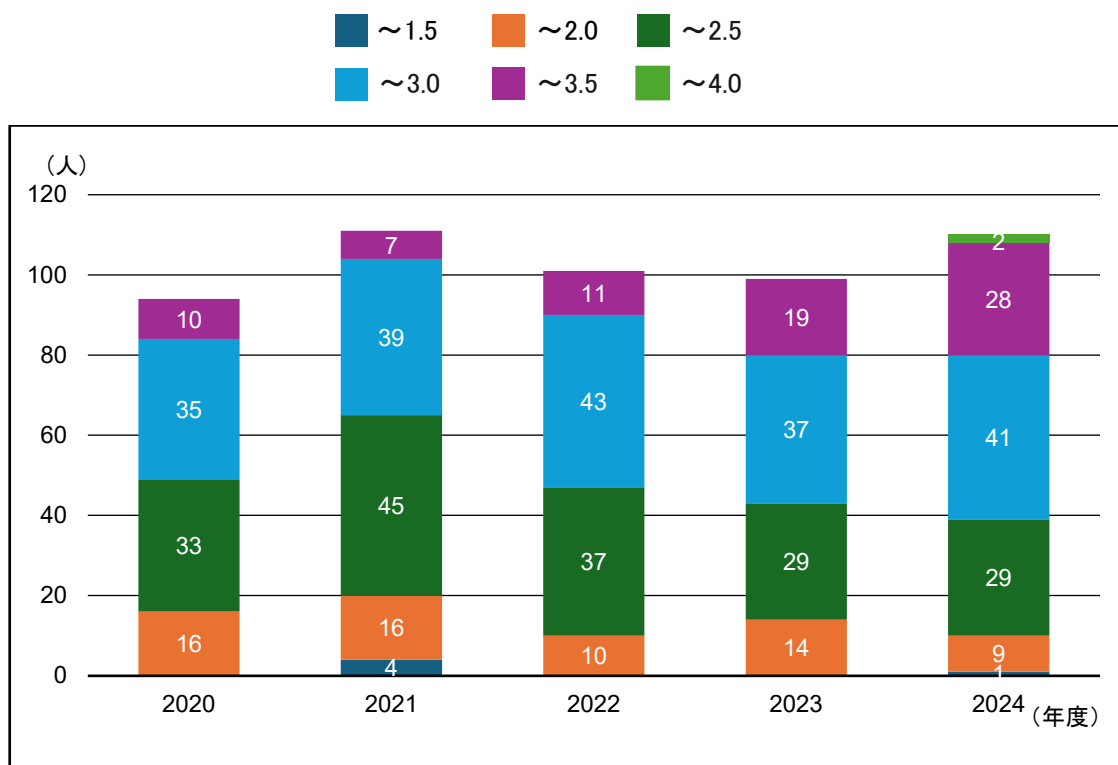


## 8. 卒業状況

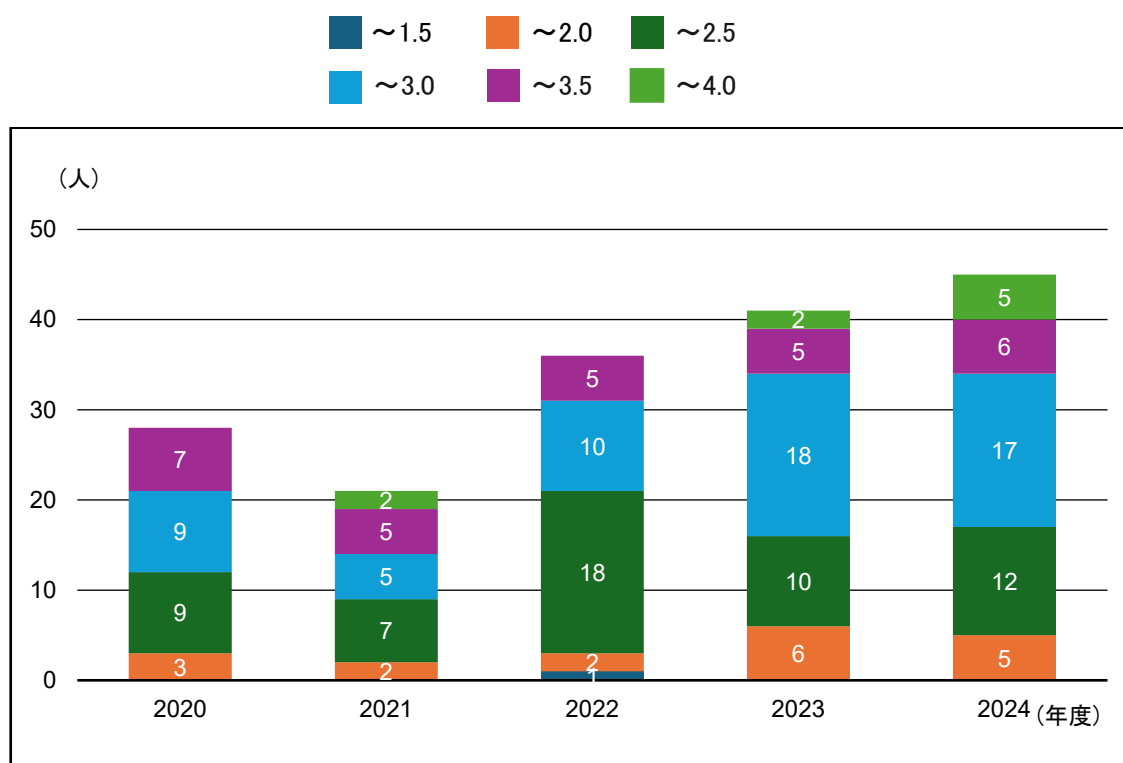
### 8.1. 卒業時累積 GPA

#### 8.1.1. 卒業時累積 GPA

##### 8.1.1.1. 看護学科

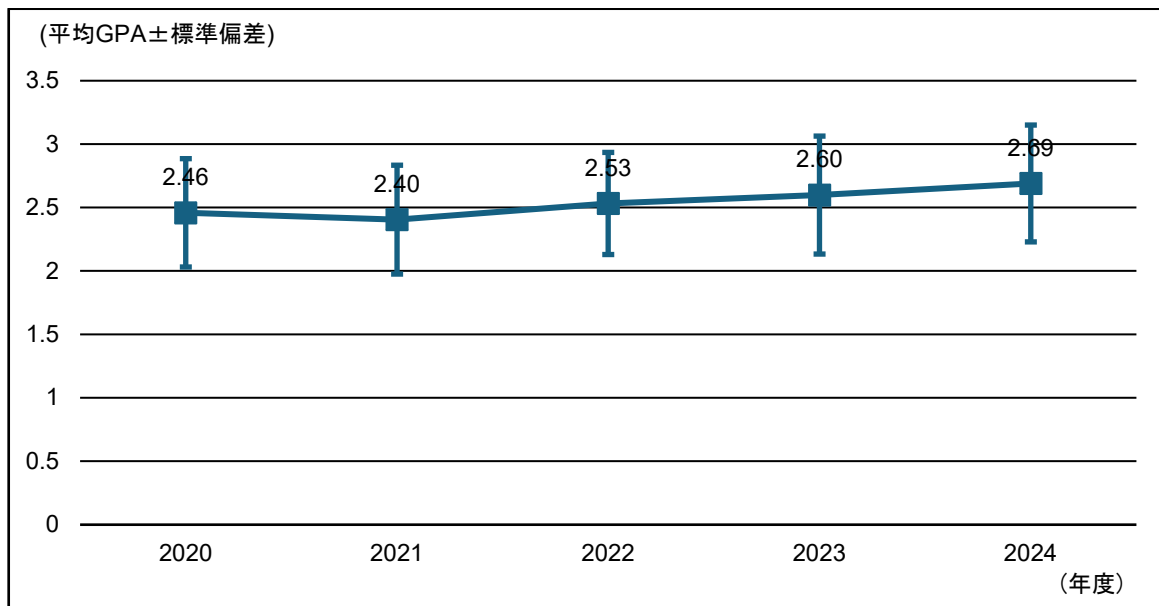


##### 8.1.1.2. 栄養学科

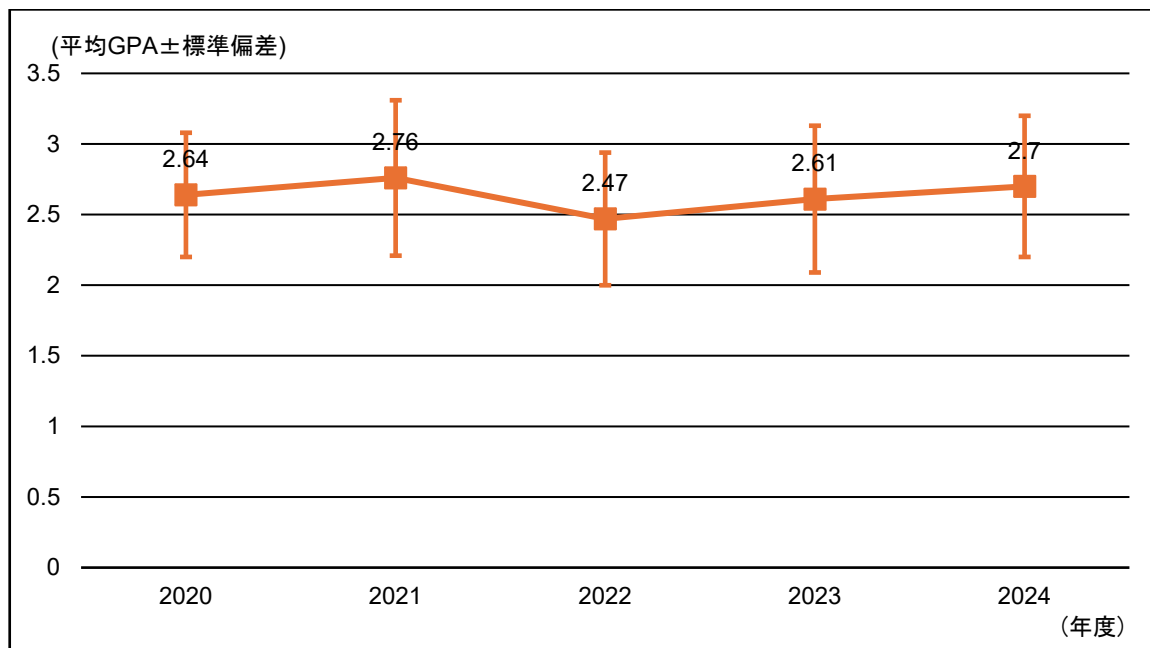


## 8.1.2 卒業時累積 GPA 平均値の推移

### 8.1.2.1. 看護学科



### 8.1.2.2. 栄養学科



## 8.2. 就職状況 (各年度3月31日現在で集計)

### 8.2.1. 主な卒後進路先一覧

#### 8.2.1.1. 看護学科 (過去4年間)

##### 看護師

札幌市内	道内	道外
南一条病院	小樽掖済会病院	獨協医科大学埼玉医療センター
H・N・メディック	名寄市立総合病院	JCHO 新宿メディカルセンター
愛全病院	帯広厚生病院	横浜市立大学附属病院
札幌医科大学附属病院	釧路赤十字病院	三井記念病院
札幌東徳洲会病院	倶知安厚生病院	西宮渡辺病院
札幌徳洲会病院	恵み野病院	横浜市立大学附属市民総合医療センター
札幌孝仁会記念病院	江別市立病院	東京女子医科大学病院
札幌西田山病院	道立病院局(羽幌病院)	東邦大学医療センター大橋病院
イムス札幌消化器中央総合病院	市立小樽病院	国立病院機構災害医療センター
札幌秀友会病院	函館病院	東邦大学医療センター大森病院
カレス記念病院		ほかに 名古屋大学医学部附属病院
市立札幌病院		国立国際医療研究センター病院
中村記念病院		東京医科大学病院
北海道医療センター		湘南美容外科クリニック
斗南病院		川崎幸病院(神奈川県)
手稲溪仁会病院		東京労災病院
北海道勤労者医療協会		昭和大学横浜北部病院
JCHO 北海道病院		昭和大学横浜市北部病院
JCHO 札幌北辰病院		戸田中央病院(埼玉県)
JR 札幌病院		彩の国東大宮メディカルセンター
石橋胃腸病院		医誠会国際総合病院(大阪府)
道立病院局(コドモックル)		埼玉県立小児医療センター
北海道大学病院		東京品川病院
札幌禎心会病院		ほうせんか病院(大阪府)
NTT 札幌病院		東京都立多摩北部医療センター
札幌中央病院		阪和記念病院(大阪府)
東札幌病院		阪和病院(大阪府)
札幌山の上病院		順天堂大学付属順天堂医院
札幌厚生病院		自治医科大学附属さいたま医療センター
華岡青洲記念病院		ほかに
KKR 札幌医療センター		
愛心メモリアル病院		
北光記念病院		
札幌北楡病院		
北海道内科リウマチ科病院		
札幌柏葉会病院		
札幌溪仁会リハビリテーション病院		
五稜会病院		
札幌南一条病院		
新さっぽろ脳神経外科病院		
北海道がんセンター		
時計台記念病院	ほかに	

## 保健師

北海道  
札幌市  
恵庭市  
富良野市  
苫小牧市  
名寄市  
登別市  
滝上町  
豊富町  
枝幸町  
七飯町  
せたな町  
京極町  
倶知安町  
仁木町  
沼田町  
むかわ町  
新ひだか町  
本別町  
泊村

ほか

## 進学

札幌医科大学公衆衛生看護学専攻科  
北海道科学大学公衆衛生看護学専攻科  
湘南医療大学公衆衛生看護学専攻科  
札幌市立大学助産学専攻科  
天使大学大学院助産研究科助産専攻  
日本赤十字秋田看護大学大学院看護学研究科  
スズキ病院附属助産学校

ほか

## 看護助手・介護職

愛全病院  
イムス札幌消化器中央総合病院  
株式会社やさしい介護 グループホーム幸福  
ほか

## 8.2.1.2. 栄養学科（過去4年間）

### 管理栄養士・栄養士

#### 公務員

北海道＜食品衛生監視員＞  
 北海道＜栄養教諭＞  
 青森県  
 北海道教育委員会  
 礼文町教育委員会  
 中頓別町  
 羽幌町  
 和寒町  
 岩見沢市立志文小学校  
 小樽市立潮見台小学校  
 仁木町立仁木小学校  
 北海道教育大学附属旭川小学校  
 ＜栄養教諭＞

ほか

#### 社会福祉施設

社会福祉法人湖星会  
 社会福祉法人南富良野大乘会  
 社会福祉法人どろんこ会  
 社会福祉法人長寿園  
 社会福祉法人麦の子会  
 社会福祉法人札幌光明園  
 社会福祉法人孝仁会  
 社会福祉法人音更晩成園  
 社会福祉法人小樽四ツ葉学園  
 特別養護老人ホーム野菊  
 社会福祉法人溪仁会  
 社会福祉法人経山会  
 特別養護老人ホーム静苑ホーム

ブルースター北円山

#### 委託給食会社

株式会社LEOC  
 日清医療食品株式会社  
 エームサービス株式会社  
 コープフーズ株式会社  
 エム・エム・ピー株式会社  
 株式会社クリエイティブ食彩倶楽部  
 富士産業株式会社  
 浅田給食株式会社  
 株式会社日総  
 コンパスグループ・ジャパン株式会社

ほか

ほか

### 病院

H・N メディック  
 KKR 札幌医療センター  
 道南ロイヤル病院  
 大谷地病院  
 北海道勤労者医療協会  
 象潟病院  
 日高德洲会病院  
 開西病院  
 高台病院  
 名寄市立総合病院  
 旭川医科大学病院  
 かみきたデンタルクリニック  
 タムスグループ  
 イムス札幌消化器中央総合病院

ほか

### 教育機関・保育園

清尚学院高等学校  
 大阪市生野こもれび保育園  
 ちゅうわ清田保育園  
 あいりんく保育園  
 雲母保育園  
 株式会社アイグラン(保育園)  
 札幌伏古かしわ保育園  
 認定こども園西町さつき保育園

ほか

### 食品メーカー・商品開発・一般企業など

K コンフェクト株式会社  
 株式会社コクミン  
 日糧製パン株式会社  
 横山製粉株式会社  
 株式会社アドバイス  
 株式会社トモズ  
 和弘食品株式会社  
 株式会社東祥 ホリデイスポーツクラブ  
 株式会社ステップ  
 デンタルサポート株式会社  
 ジャルロイヤルケータリング株式会社  
 株式会社シルバーライフ  
 株式会社チャームケアコーポレーション

ほか

## 8.2.2. 進路決定者数 (進路希望者、進路決定者には進学者も含む)

### 8.2.2.1. 看護学科

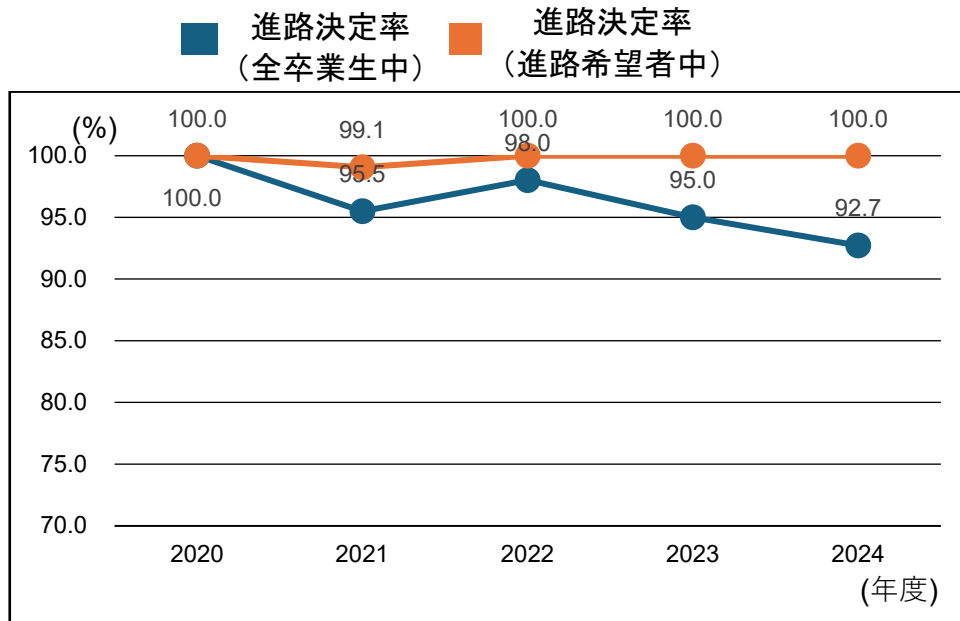
年度	2020	2021	2022	2023	2024
卒業者数(人)	94	111	101	100	110
進路希望者(人)	94	107	99	95	102
進路決定者数(人)	94	106	99	95	102

### 8.2.2.2. 栄養学科

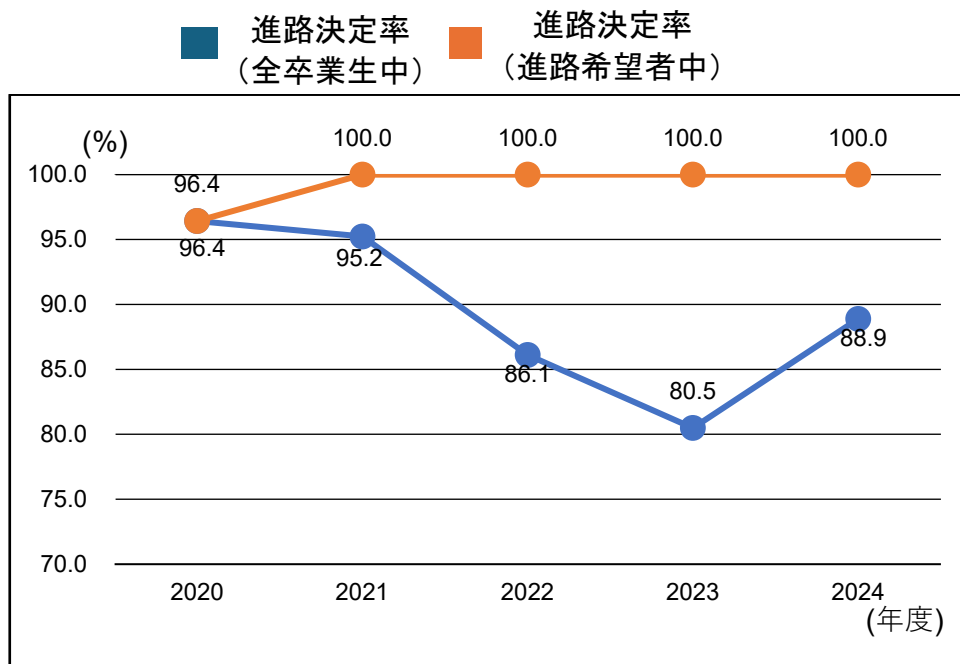
年度	2020	2021	2022	2023	2024
卒業者数(人)	28	21	36	41	45
進路希望者(人)	28	20	31	33	40
進路決定者数(人)	27	20	31	33	40

### 8.2.3. 進路決定率 (進路希望者、進路決定者には進学者も含む)

#### 8.2.3.1. 看護学科



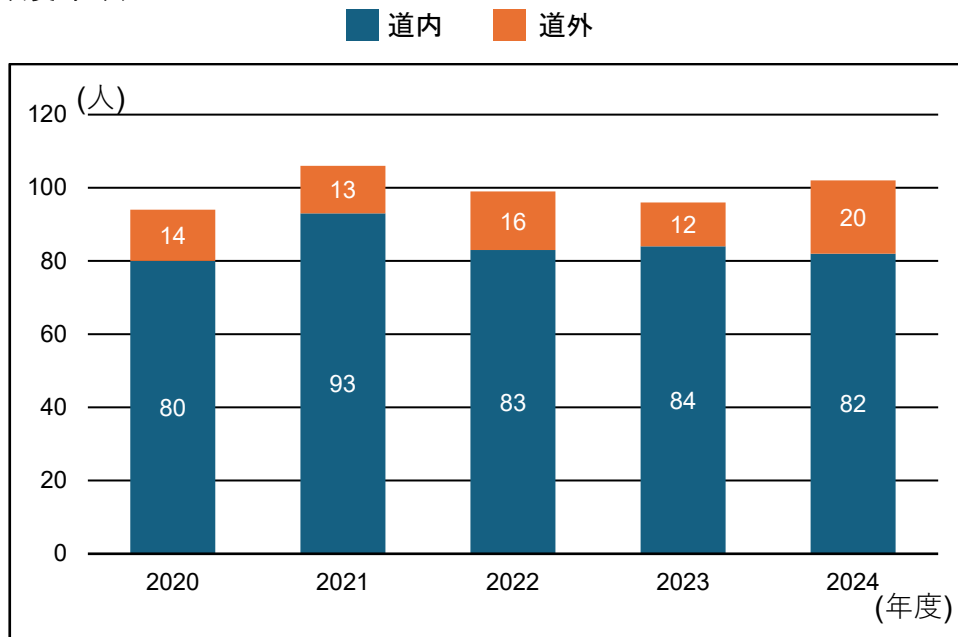
#### 8.2.3.1. 栄養学科



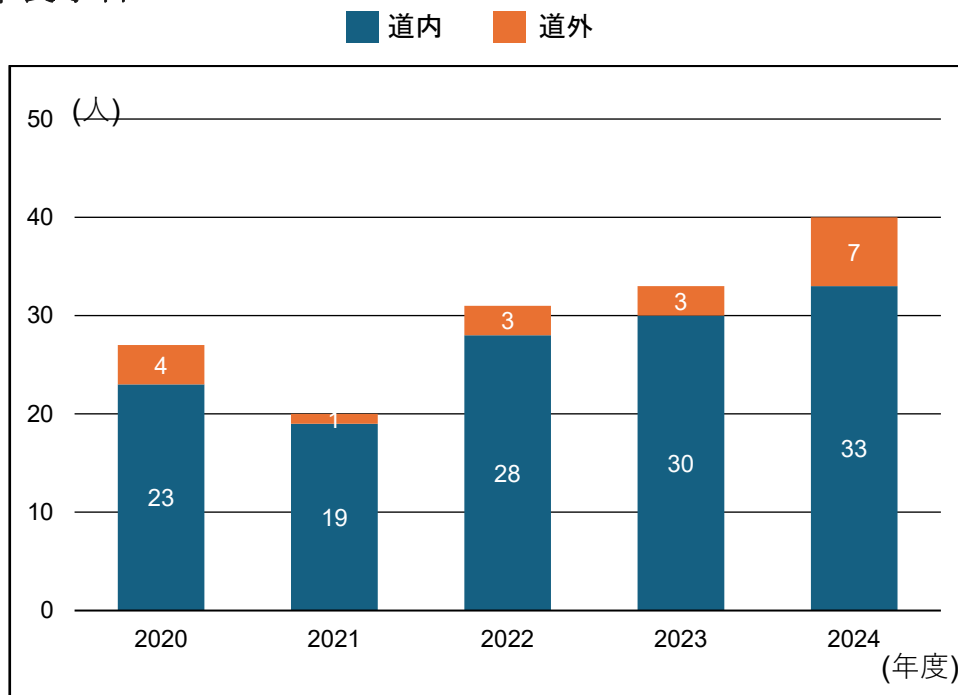
### 8.3. 就職先北海道内外比

#### 8.3.1. 人数

##### 8.3.1.1. 看護学科

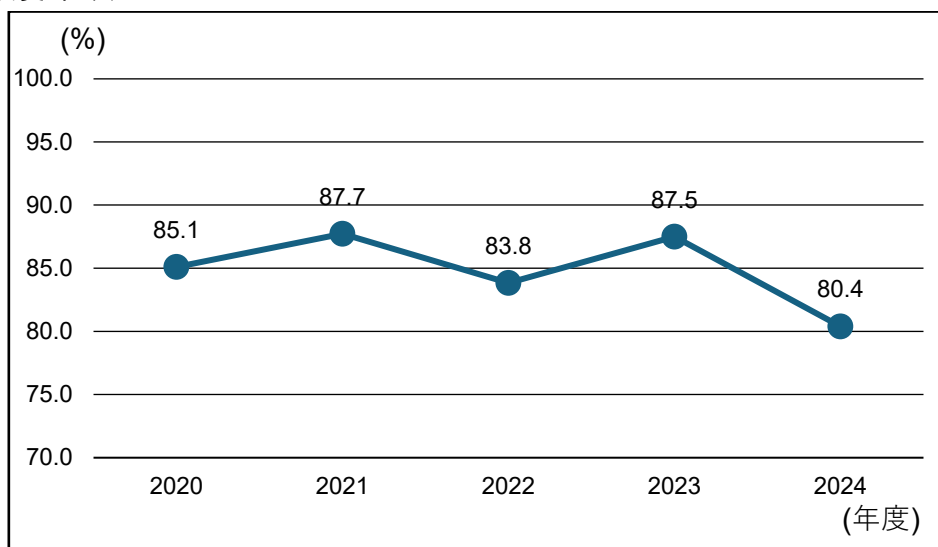


##### 8.3.1.2. 栄養学科

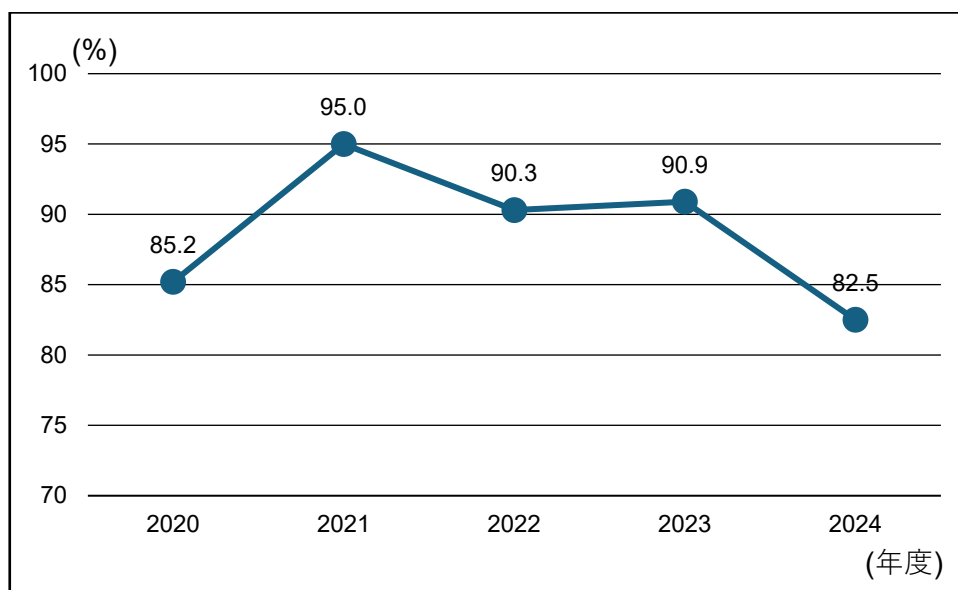


### 8.3.2. 北海道内就職率 $\text{北海道内就職率} = 100 \times (\text{北海道内就職者数} / \text{全就職者数})$

#### 8.3.2.1. 看護学科



#### 8.3.2.2. 栄養学科



## 9. 担当者リスト

IR 推進室長	三瀬 敬治
副室長	津久井 隆行（栄養学科兼務）
室員	池野 航平（看護学科兼務）
事務局	福島 美佳（総務課）

## 10. あとがき

教学 IR ファクトブック 2024 をご覧いただき、ありがとうございます。本ファクトブックは、本学保健医療学部における過去5年間（2020-2024年度）の基礎的な統計情報を体系的に整理・収集した資料です。主な収録内容として、基本的情報、入学生情報、在学生の学修状況、図書館の利用状況、そして卒業生の活躍状況等、教育・研究活動を支える主要なデータを網羅的に掲載しております。特定のテーマを設けることなく、客観的な事実に基づく記録としての性格を重視し、学内外の関係者の皆様にとって、正確かつ有用となる情報源となることを目指しました。

本書は、2024年10月に新たに設立されたIR（Institutional Research）推進室が初めて主体的に取りまとめた刊行物であり、本学の情報基盤の整備と活用に向けた第一歩として位置づけられます。編集にあたっては、各部局のご協力のもと、可能な限り最新かつ信頼性の高いデータを収集・精査し、掲載内容の正確性と一貫性の確保に努めました。複数年度にわたる推移を示すことで、本学の現状と変化を可視化し、今後の教育・研究活動の計画策定や振り返りに資する資料となるよう配慮しております。

また、図書館利用実績や卒業後の進路など、学生の学びと成長に関わる指標についても、可能な限り詳細な情報を掲載することで、本学の教育環境の充実度や社会的役割を客観的に示すことを意図しております。

本ファクトブックが、学内の意思決定や外部への説明責任を果たすための基盤資料として、広く活用されることを願っております。今後も、より充実した内容を目指して改善を重ねてまいりますので、ご意見・ご要望等がございましたら、ぜひIR推進室までお寄せください。

最後に、本書の作成にあたりご協力いただいたすべての関係者の皆様に、心より感謝申し上げます。

敬具

札幌保健医療大学 IR 推進室 津久井 隆行

札幌保健医療大学教学 IR ファクトブック 2024

2026 年 10 月 発刊

編集：札幌保健医療大学 IR 推進室

発行：札幌保健医療大学

〒 007-0894 北海道札幌市東区中沼西 4 条 2 丁目 1 番 1 5 号

TEL：011-792-3350

FAX：011-792-3358